



**BỘ NÔNG NGHIỆP VÀ PHÁT TRIỂN NÔNG THÔN
BAN CHỈ ĐẠO CHẤT LƯỢNG, AN TOÀN THỰC PHẨM
VÀ PHÁT TRIỂN THỊ TRƯỜNG**

**BẢN TIN SẢN XUẤT
VÀ TIÊU THỤ NÔNG SẢN
TRONG NƯỚC
THÁNG 6/2024**





BỘ NÔNG NGHIỆP VÀ PHÁT TRIỂN NÔNG THÔN
BAN CHỈ ĐẠO CHẤT LƯỢNG, AN TOÀN THỰC PHẨM
VÀ PHÁT TRIỂN THỊ TRƯỜNG

THƯ NGỎ

Kính gửi: Quý cơ quan và quý độc giả

Nhằm đẩy mạnh công tác đảm bảo chất lượng, an toàn thực phẩm và phát triển thị trường nông sản, Bộ Nông nghiệp và Phát triển nông thôn đã ban hành Quyết định số 4510/QĐ-BNN-TCCB ngày 30/10/2023 thành lập Ban chỉ đạo chất lượng, an toàn thực phẩm và phát triển thị trường trực thuộc Bộ Nông nghiệp và Phát triển nông thôn, trên cơ sở hợp nhất Ban chỉ đạo chất lượng, an toàn thực phẩm nông lâm thủy sản trong lĩnh vực nông nghiệp và Ban chỉ đạo phát triển thị trường nông sản, với nhiệm vụ chính là định hướng cơ chế, chính sách trong lĩnh vực đảm bảo chất lượng, an toàn thực phẩm và phát triển thị trường nông sản. Để cung cấp kịp thời các thông tin về tình hình sản xuất, biến động thị trường tiêu thụ nông sản trong nước, Ban chỉ đạo chất lượng, an toàn thực phẩm và phát triển thị trường trân trọng gửi tới Quý cơ quan, độc giả Bản tin Sản xuất và tiêu thụ nông sản trong nước được phát hành hàng tháng.

Chúng tôi rất mong nhận được sự đóng góp ý kiến của Quý cơ quan, quý độc giả để các Bản tin được hoàn thiện, góp phần hỗ trợ tích cực cho công tác chỉ đạo điều hành của Bộ, các địa phương, hoạt động sản xuất kinh doanh của doanh nghiệp, hợp tác xã và người dân.

Ý kiến đóng góp xin gửi về:

Cơ quan đầu mối xây dựng Bản tin Sản xuất và tiêu thụ nông sản trong nước:
Trung tâm Chuyển đổi số và Thống kê nông nghiệp (Địa chỉ: số 2 Ngọc Hà, Ba Đình, Hà Nội;
Email: thongke@mard.gov.vn. Điện thoại: 024-37341635).

Trân trọng!



THÔNG TIN CHUNG

Sản lượng cây hàng vụ Đông xuân năm 2024



Lúa

20.327 nghìn tấn

↑ 0,7%



Đậu tương

18,6 nghìn tấn

↑ 2,5%

Tổng sản lượng thu hoạch cây hàng năm

33.400 nghìn tấn

↑ +1,3% so với cùng kỳ



Ngô

1.839 nghìn tấn

↑ 1,8%



Lạc

293,4 nghìn tấn

↓ 1,4%



Khoai lang

541 nghìn tấn

↑ 9%

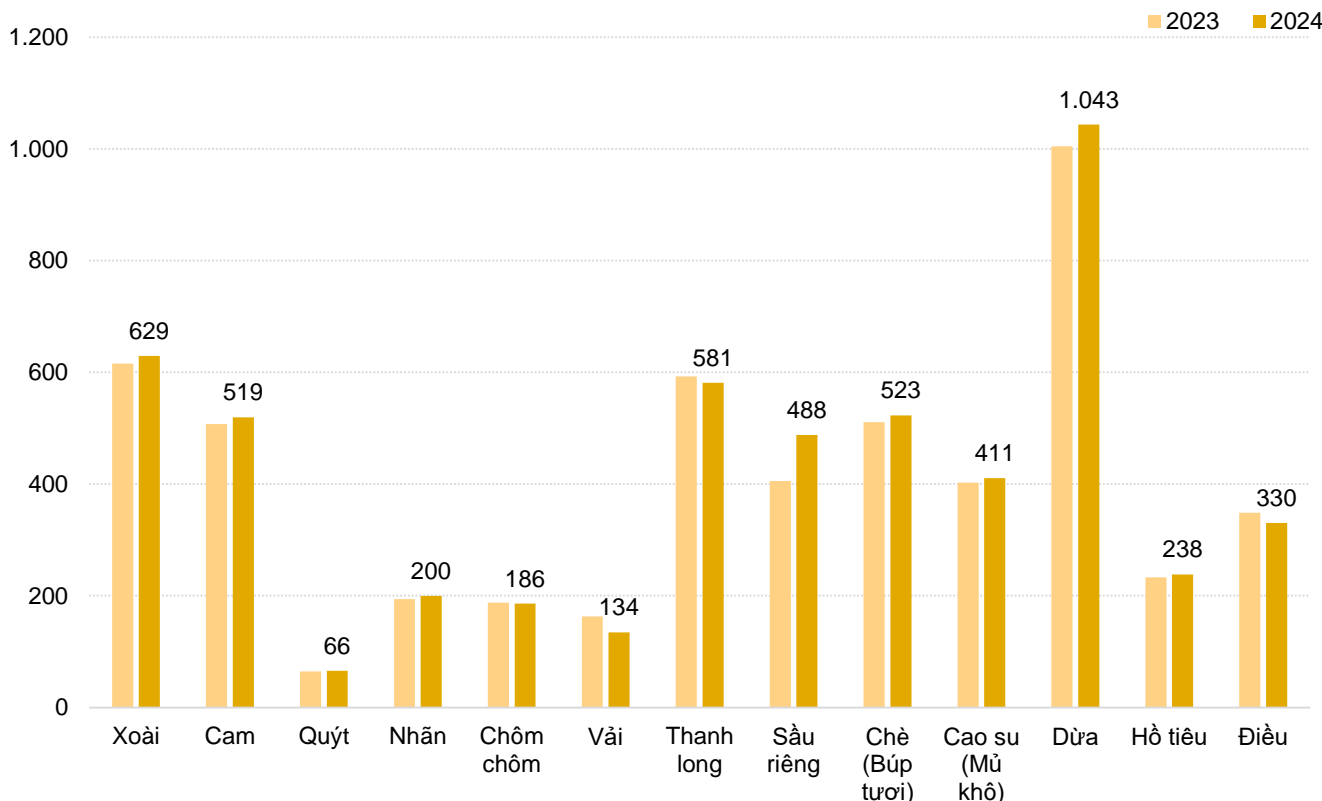


Rau các loại

10.381 nghìn tấn

↑ 2%

Sản lượng cây lâu năm 6 tháng năm 2024 (nghìn tấn)



Diện tích, sản lượng lúa tính đến giữa 6 tháng năm 2024

Gieo cấy



5,03 ↑ + 0,9%
triệu ha

DT thu hoạch



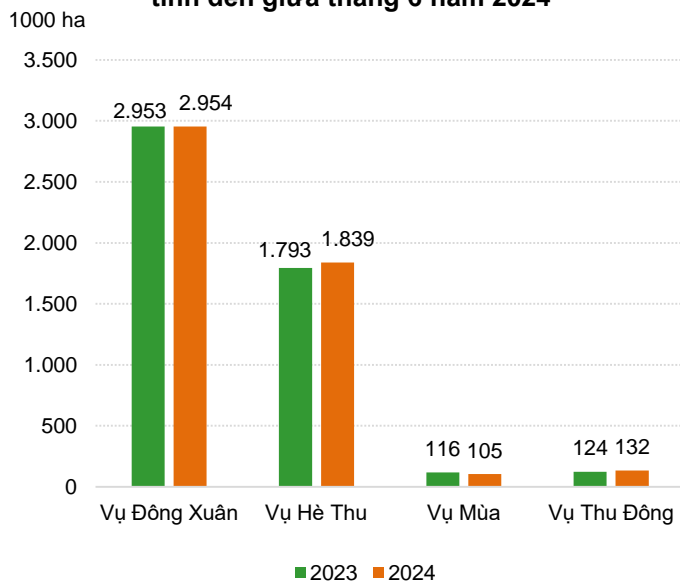
3,48 ↑ + 0,5%
triệu ha

Sản lượng

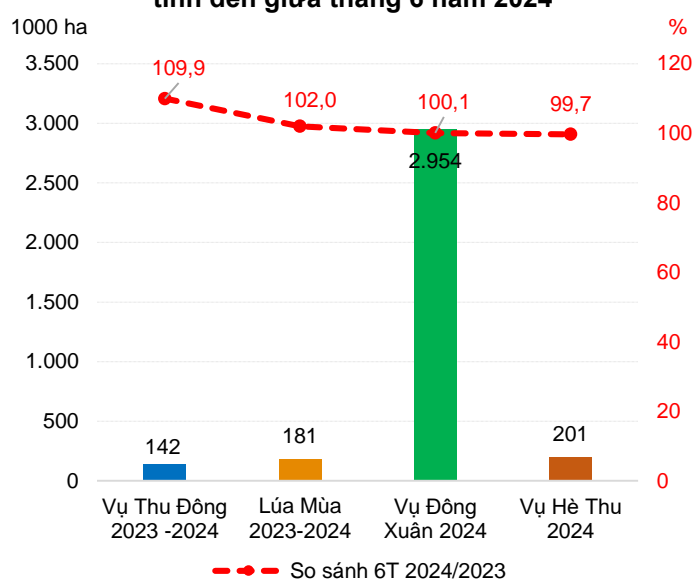


23,32 ↑ + 1,6%
triệu tấn

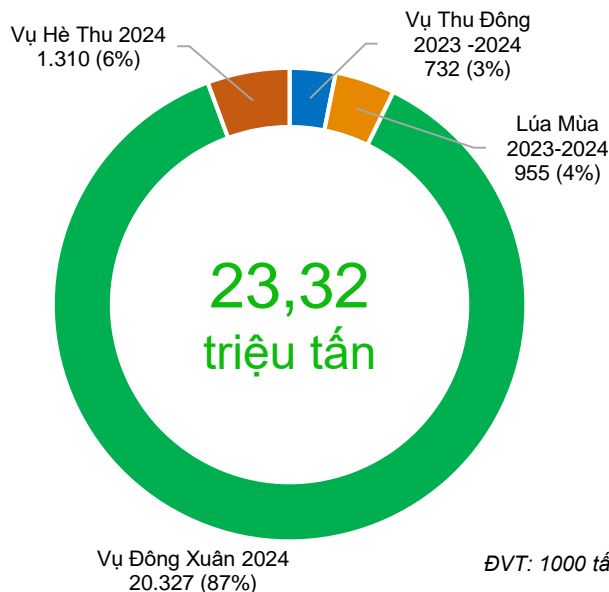
Diện tích gieo trồng lúa cả nước tính đến giữa tháng 6 năm 2024



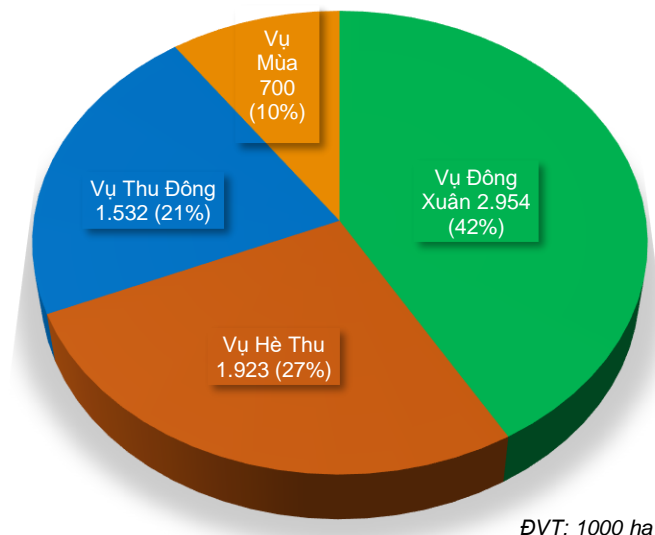
Diện tích thu hoạch lúa phân theo vụ tính đến giữa tháng 6 năm 2024



Cơ cấu sản lượng lúa cả nước phân theo vụ tính đến tháng 6 năm 2024

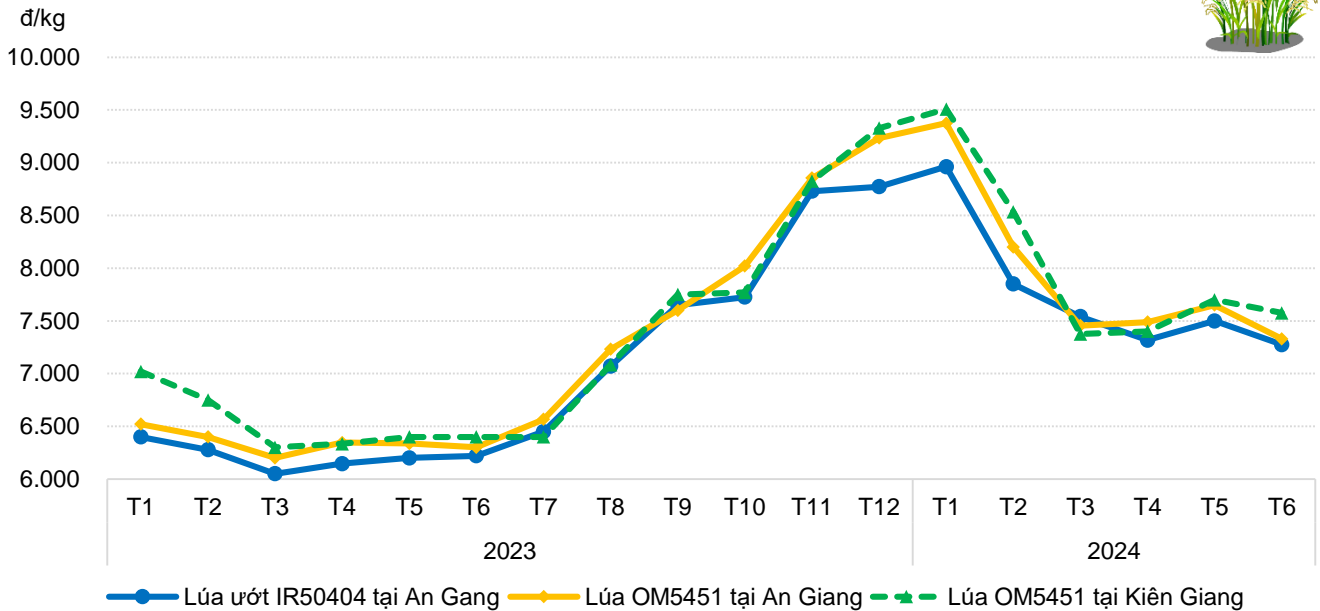


Dự kiến diện tích gieo trồng và cơ cấu lúa cả nước phân theo vụ năm 2024



GIÁ LÚA

Giá thu mua lúa bình quân theo tháng tại một số tỉnh 2023-2024

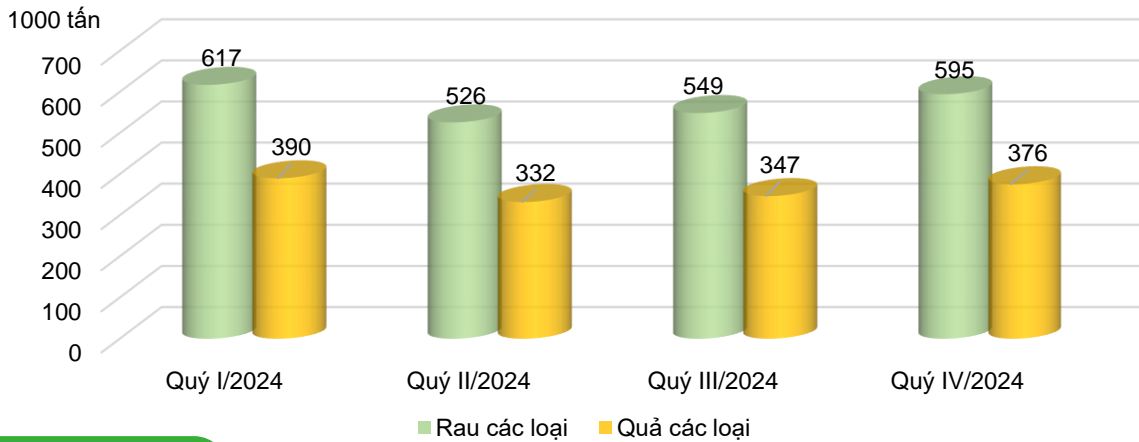


Tháng 6 năm 2024, giá thu mua lúa tại một số tỉnh ĐBSCL giảm nhẹ so với tháng trước nhưng vẫn ở mức cao so với cùng kỳ năm trước. Cụ thể, tại An Giang giá thu mua lúa IR50404 ứot bình quân ở mức 7.275 đồng/kg, giảm 225 đồng/kg so với tháng 5/2024; giá thu mua lúa OM5451 tươi bình quân ở mức 7.329 đồng/kg, giảm 321 đồng/kg. Tại Kiên Giang giá thu mua lúa OM5451 bình quân ở mức 7.575 đồng/kg, giảm 125 đồng/kg.



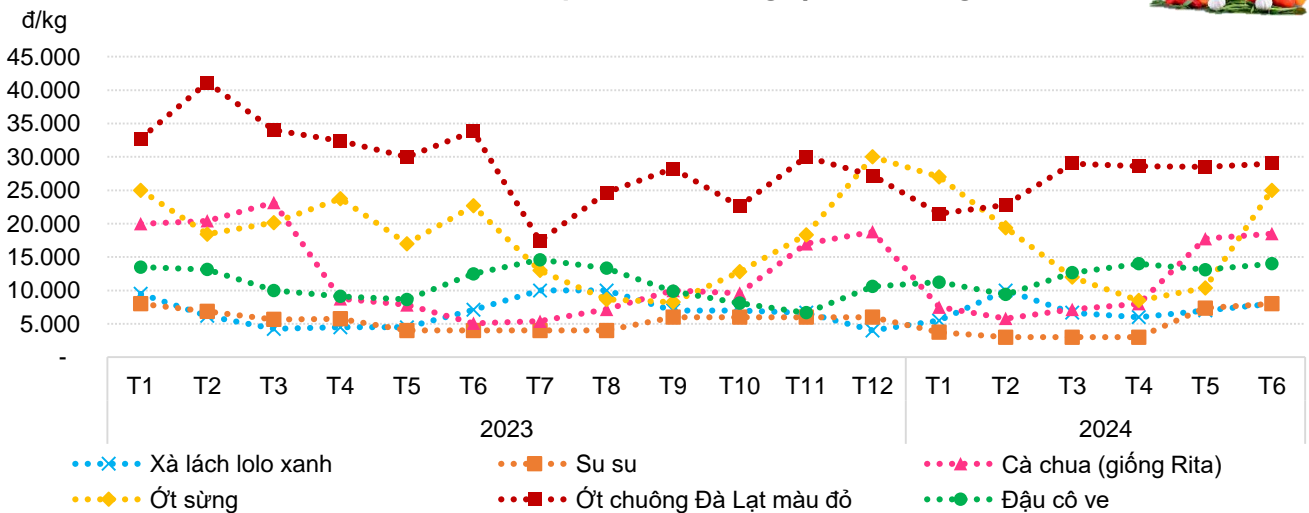
SẢN LƯỢNG RAU CÁC LOẠI
6 THÁNG NĂM 20242023
10,179 nghìn tấn2024
↑ +2%
10.381 nghìn tấnDỰ KIẾN SẢN LƯỢNG RAU CÁC LOẠI
9 THÁNG NĂM 2024↑ +1,5%
13.967 nghìn tấn

DỰ KIẾN NHU CẦU TIÊU THỤ RAU, QUẢ NĂM 2024



GIÁ RAU CỦ

Giá thu mua rau củ bình quân theo tháng tại Lâm Đồng 2023-2024



Tháng 6 năm 2024, tại Lâm Đồng do thị trường tiêu thụ mạnh nên giá thu mua bình quân các loại nông sản trong tháng như: xà lách lolo xanh, su su, cà chua, ớt sừng, ớt chuông, đậu cô ve... đều tăng so với tháng 5/2024, cụ thể: giá xà lách lolo xanh bình quân ở mức 8.000 đồng/kg, tăng 1.000 đồng/kg; su su 8.000 đồng/kg, tăng 625 đồng/kg; cà chua (giống Rita) 18.500 đồng/kg, tăng 750 đồng/kg; ớt sừng 25.000 đồng/kg, tăng 14.625 đồng/kg; ớt chuông Đà Lạt màu đỏ 29.000 đồng/kg, tăng 500 đồng/kg; đậu cô ve 14.000 đồng/kg, tăng 875 đồng/kg.

Dự kiến sản lượng sầu riêng tháng 7 và 7 tháng năm 2024

Sầu riêng



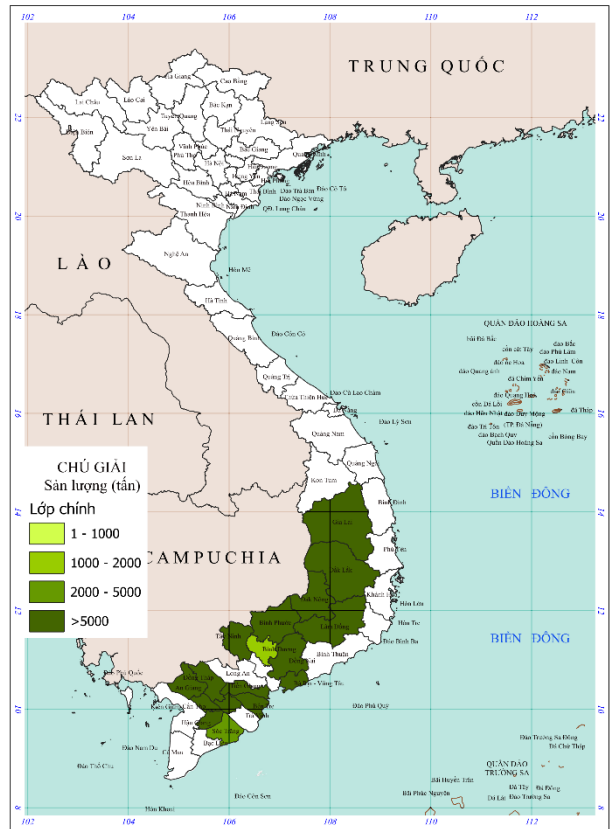
7 tháng 2024

Nghìn tấn

541,4

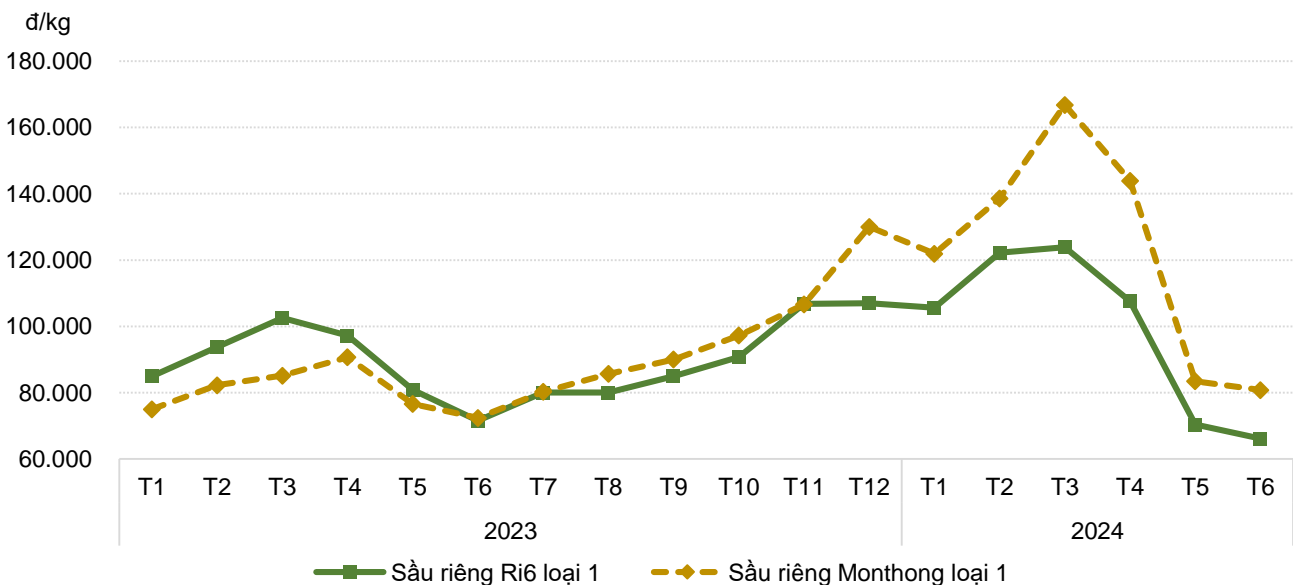
Tỉnh	Tháng 7 (nghìn tấn)	Lũy kế 7 tháng (nghìn tấn)
Tiền Giang	25,0	220,0
Đồng Nai	3,5	80,5
Đắk Lắk	31,0	46,0
Vĩnh Long	4,0	32,0
Bình Phước	2,2	26,5
Lâm Đồng	15,0	22,0
Cần Thơ	5,0	22,0
Tây Ninh	2,8	18,1
Bến Tre	4,0	16,0
Gia Lai	8,0	15,0
Các tỉnh khác	16,2	43,3

Bản đồ ước sản lượng sầu riêng thu hoạch 7 tháng năm 2024



GIÁ SẦU RIÊNG

Giá thu mua sầu riêng bình quân theo tháng tại Tiền Giang 2023-2024



Tính đến cuối tháng 6 năm 2024, giá sầu riêng tiếp tục đứng ở mức thấp ở tất cả các loại sầu riêng, giá cao nhất ở miền Tây Nam bộ và thấp nhất ở Đông Nam bộ và Tây Nguyên, cụ thể: Tại Tiền Giang, sầu riêng Ri6 loại 1 bình quân ở mức 66.133 đồng/kg, giảm 4.235 đồng/kg so với tháng 5/2024; sầu riêng Monthong loại 1 bình quân tại ở mức 80.800 đồng/kg, giảm 2.621 đồng/kg.

Dự kiến sản lượng thanh long tháng 7 và 7 tháng năm 2024

Thanh long



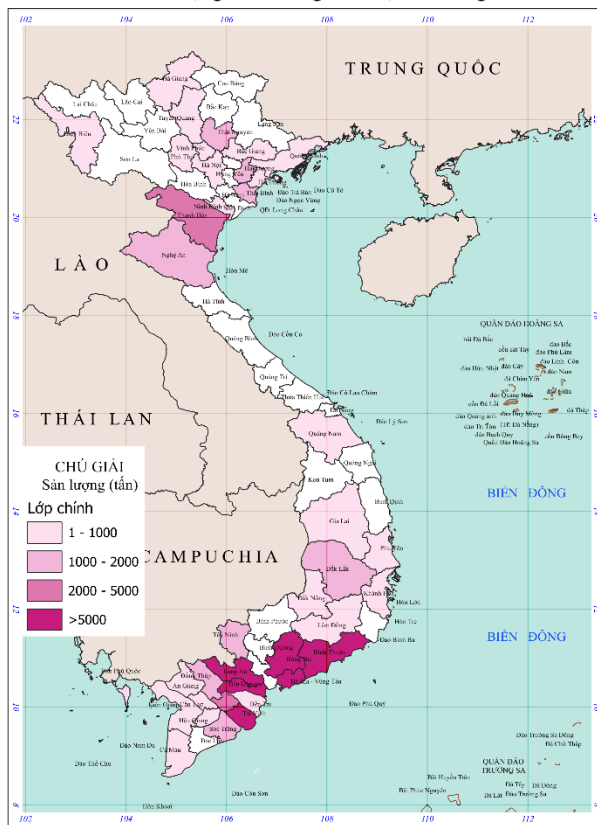
7 tháng 2024

Nghìn tấn

679,5

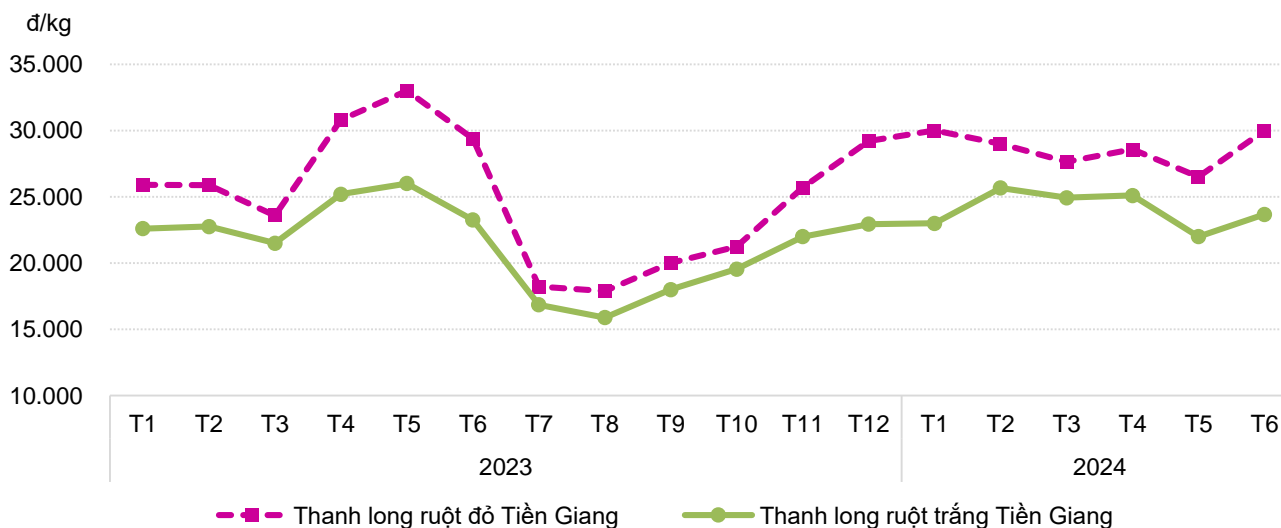
Tỉnh	Tháng 7 (nghìn tấn)	Lũy kế 7 tháng (nghìn tấn)
Bình Thuận	35,0	334,0
Tiền Giang	32,0	175,0
Long An	17,0	118,0
Đồng Nai	2,5	9,0
Trà Vinh	1,5	8,6
Bà Rịa - Vũng Tàu	0,7	5,7
Vĩnh Long	0,5	3,9
Thanh Hóa	0,2	3,1
Đắk Lắk	1,8	1,8
Đồng Tháp	0,6	1,7
Các tỉnh khác	5,9	18,7

Bản đồ ước sản lượng thanh long thu hoạch 7 tháng năm 2024



GIÁ THANH LONG

Giá thu mua thanh long ruột đỏ bình quân theo tháng tại Tiền Giang 2023-2024



Tháng 6 năm 2024, giá thu mua thanh long ruột đỏ BQ vẫn đang ở mức cao khiến bà con nông dân phần khởi, ra sức thâm canh để nâng cao hiệu quả kinh tế. Đặc biệt khi đây là thời điểm mùa hè, nhu cầu tiêu thụ thanh long tăng đáng kể, cụ thể: tại Tiền Giang giá thu mua thanh long ruột đỏ bình quân ở mức 30.000 đồng/kg, tăng 3.500 đồng/kg so với tháng 5/2024; thanh long ruột trắng bình quân ở mức 23.667 đồng/kg, tăng 1.667 đồng/kg.

Dự kiến sản lượng xoài tháng 7 và 7 tháng năm 2024

Xoài



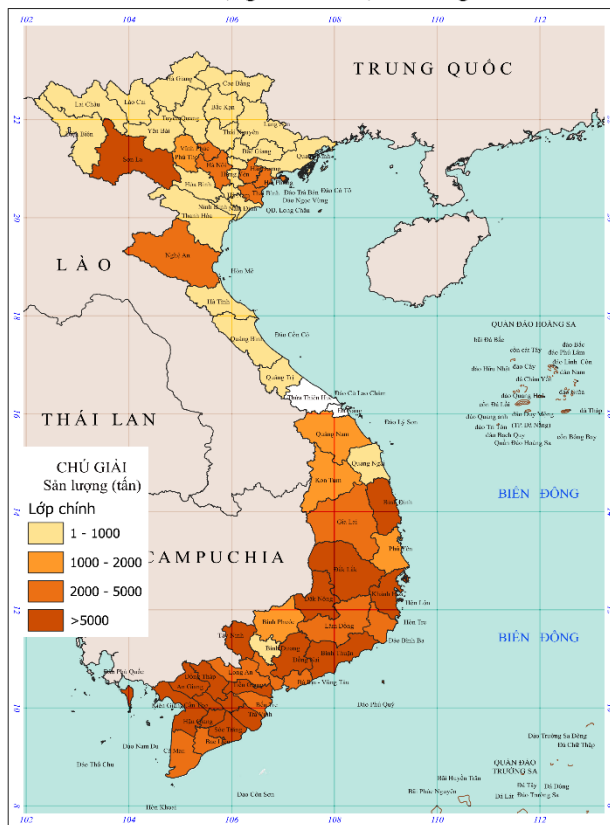
7 tháng 2024

Nghìn tấn

721,8

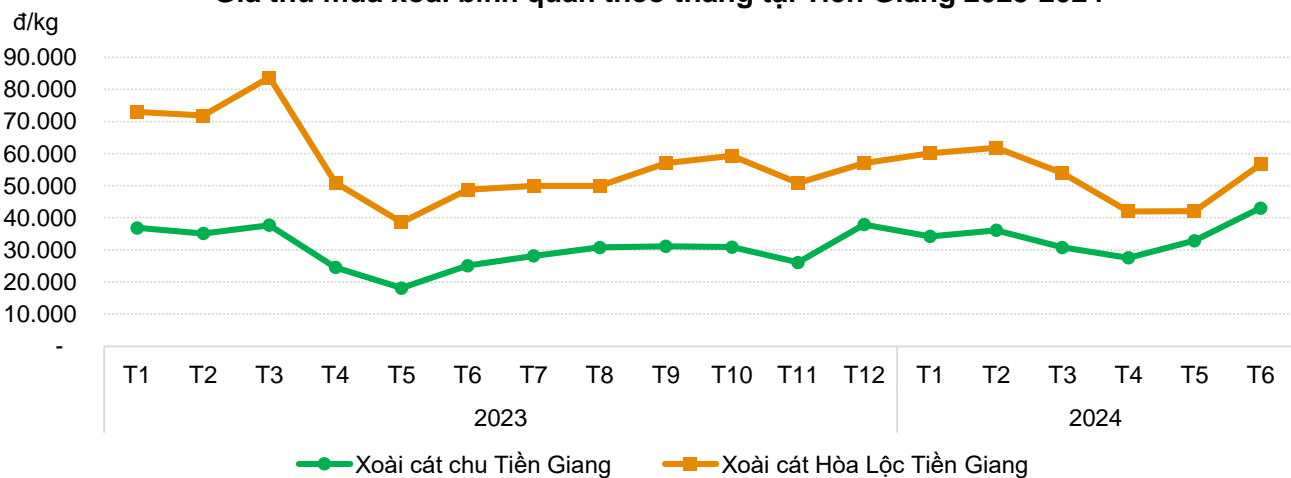
Tỉnh	Tháng 7 (nghìn tấn)	Lũy kế 7 tháng (nghìn tấn)
An Giang		149,0
Đồng Tháp		120,5
Đồng Nai	8,0	76,0
Vĩnh Long		60,0
Sơn La	28,0	57,0
Khánh Hòa	9,0	39,0
Tiền Giang		36,4
Bình Thuận	5,0	24,0
Sóc Trăng		22,3
Tây Ninh	2,0	14,2
Các tỉnh khác	34,6	123,4

Bản đồ ước sản lượng xoài thu hoạch 7 tháng năm 2024



GIÁ XOÀI

Giá thu mua xoài bình quân theo tháng tại Tiền Giang 2023-2024



Tháng 6 năm 2024, giá xoài ở mức cao so với cùng kỳ năm trước do thời tiết thất thường ảnh hưởng đến sản lượng xoài, ngoài ra nhiều nông dân chuyển sang trồng mít và sầu riêng dẫn đến nguồn cung thấp hơn năm trước, thêm vào đó nhu cầu tiêu thụ trong nước và xuất khẩu tăng mạnh nên giá xoài ở mức cao. Cụ thể, tại Tiền Giang giá thu mua xoài Cát Chu bình quân ở mức 43.067 đồng/kg, tăng 10.172 đồng/kg so với tháng 5/2024; giá thu mua xoài cát Hòa Lộc bình quân ở mức 56.667 đồng/kg, tăng 14.562 đồng/kg.

Dự kiến sản lượng nhãn tháng 7 và 7 tháng năm 2024

Nhãn



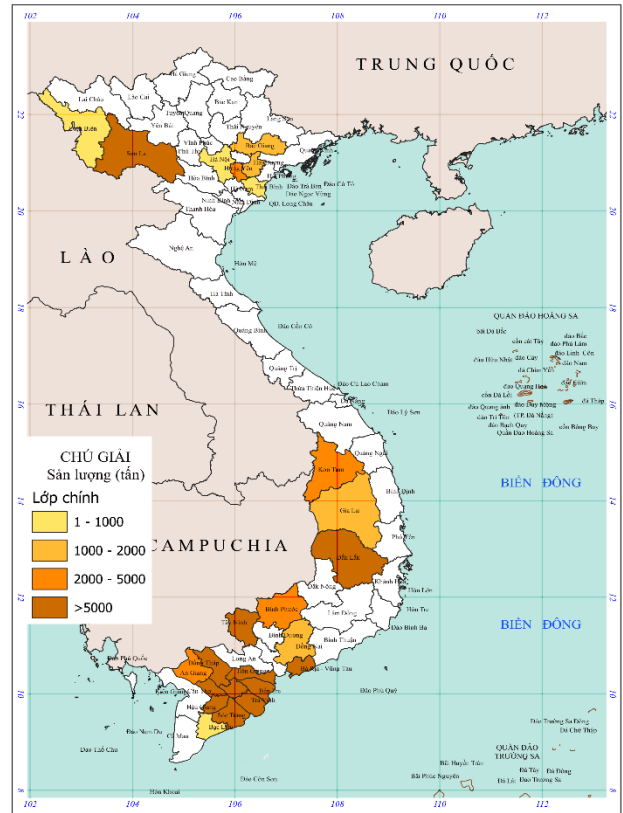
7 tháng 2024

Nghìn tấn

264,5

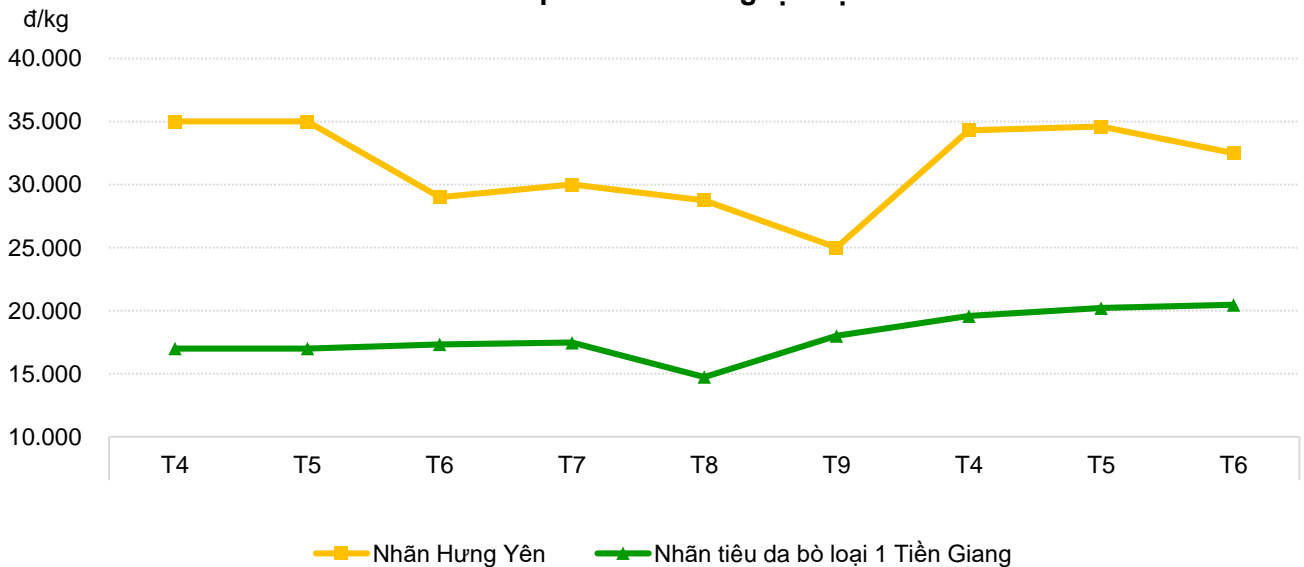
Tỉnh	Tháng 7 (nghìn tấn)	Lũy kế 7 tháng (nghìn tấn)
Vĩnh Long	8,0	43,0
Đồng Tháp	8,0	43,0
Tây Ninh	3,0	29,0
Tiền Giang	4,5	23,7
Cần Thơ	4,5	18,7
Sóc Trăng	4,5	18,7
Đắk Lắk	4,0	15,0
Bến Tre	3,0	13,5
Bà Rịa - Vũng Tàu	1,5	12,0
Sơn La	10,0	10,0
Các tỉnh khác	15,9	37,9

Bản đồ ước sản lượng nhãn thu hoạch 7 tháng năm 2024



GIÁ NHÃN

Giá thu mua nhãn bình quân theo tháng tại một số tỉnh 2023-2024



Tháng 6 năm 2024, nhãn tại khu vực miền Bắc đang trong giai đoạn phát triển quả non, sản lượng dự kiến giảm so với cùng kỳ năm ngoái. Cụ thể, tại Hưng Yên giá thu mua nhãn sớm khoảng 34.000 - 35.000 đồng/kg; Tại Tiền Giang giá thu mua nhãn tiêu da bò loại 1 bình quân ở mức 20.467 đồng/kg, tăng 256 đồng/kg so với tháng 5/2024.

Dự kiến sản lượng thu hoạch chè tháng 7 và 7 tháng năm 2024

Chè



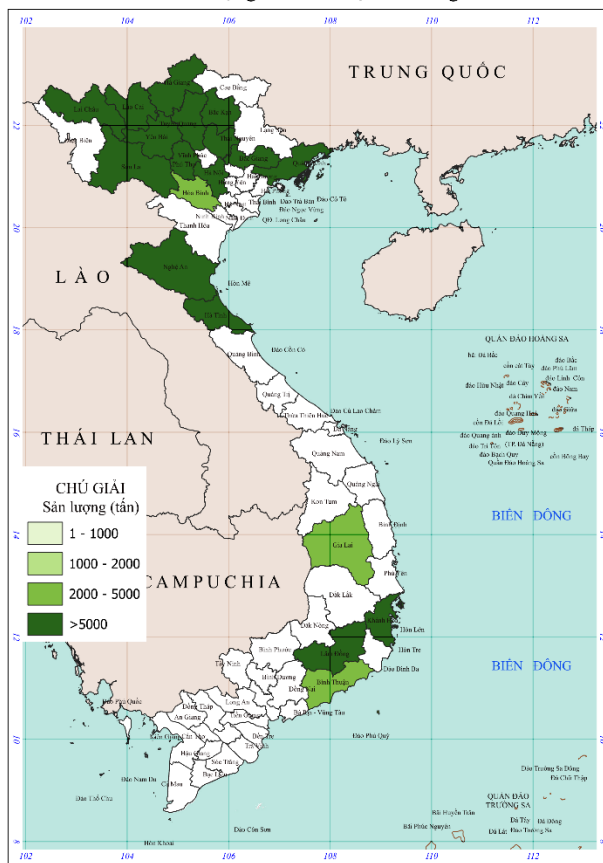
7 tháng 2024

Nghìn tấn

712,5

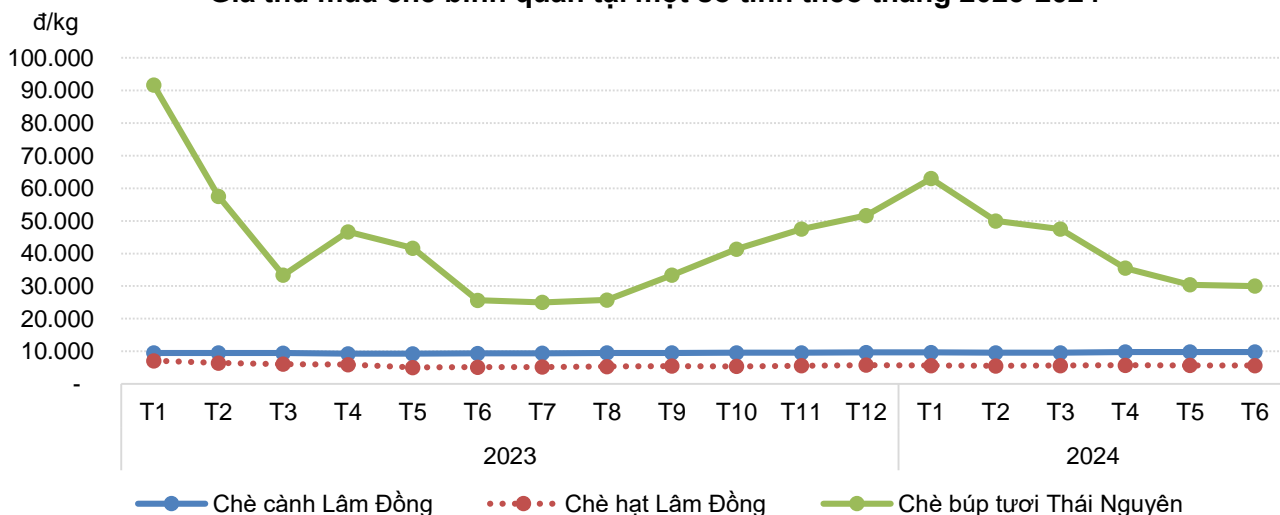
Tỉnh	Tháng 7 (nghìn tấn)	Lũy kế 7 tháng (nghìn tấn)
Thái Nguyên	26,0	190,0
Lâm Đồng	10,0	93,4
Phú Thọ	23,0	91,5
Hà Giang	10,2	56,7
Nghệ An	14,5	51,5
Khánh Hòa		44,4
Tuyên Quang	10,6	34,1
Yên Bái	10,0	32,2
Lai Châu	7,8	24,5
Lào Cai	6,9	23,0
Các tỉnh khác	26,8	71,2

Bản đồ ước sản lượng chè thu hoạch 7 tháng năm 2024



GIÁ CHÈ

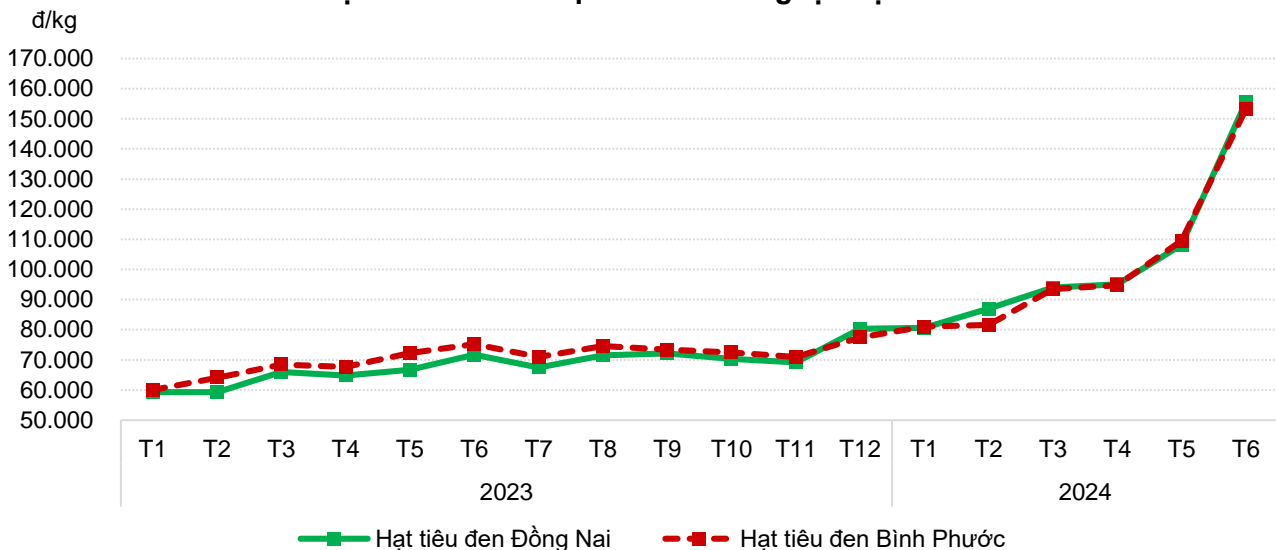
Giá thu mua chè bình quân tại một số tỉnh theo tháng 2023-2024



Tháng 6 năm 2024, giá chè tại miền Bắc tiếp tục giảm so với tháng trước do nhu cầu tiêu dùng của người dân giảm. Tại vùng chè Phú Lương, Thái Nguyên giá thu mua chè búp tươi bình quân 30.000 đồng/kg, giảm 385 đồng/kg so với tháng 5/2024. Tại Lâm Đồng giá chè không có sự thay đổi nhiều so với tháng trước, cụ thể: giá thu mua chè cành bình quân ở mức 9.800 đồng/kg; chè hạt ở mức 5.600 đồng/kg.

GIÁ TIÊU

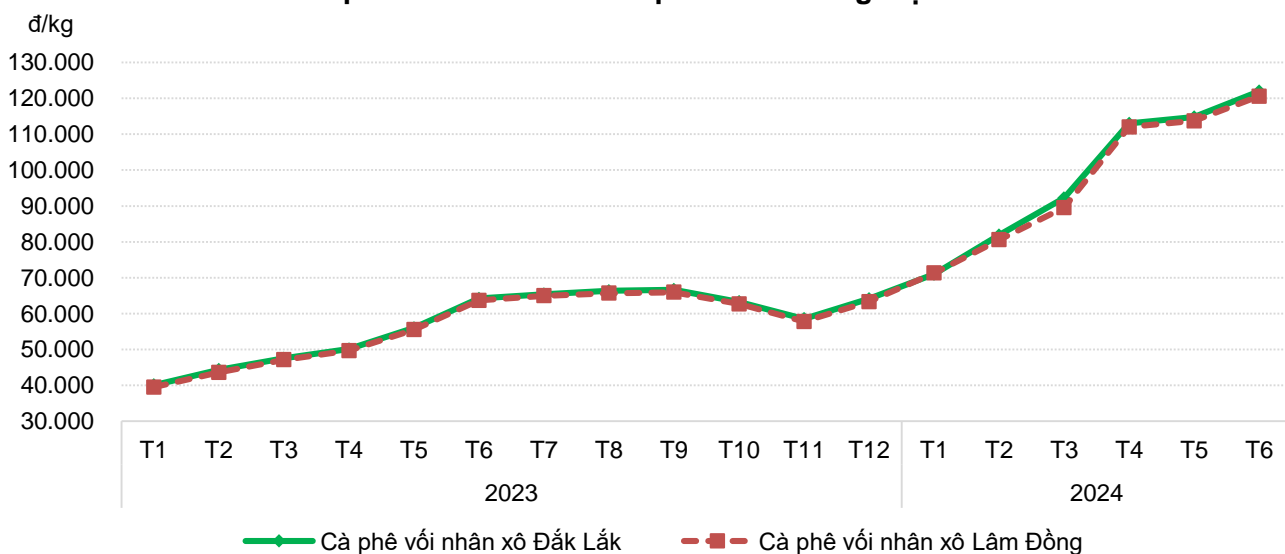
Giá thu mua hạt tiêu đen bình quân theo tháng tại một số tỉnh 2023-2024



Tháng 6 năm 2024, giá tiêu tại Việt Nam tiếp tục tăng mạnh do kết thúc mùa thu hoạch, sản lượng hồ tiêu năm nay ước tính giảm khoảng 10%, so với cùng kỳ năm ngoái. Cụ thể giá thu mua hạt tiêu đen bình quân tại Đồng Nai ở mức 155.500 đồng/kg, tăng 47.396 đồng/kg so với tháng 5/2024; tại Bình Phước ở mức 153.182 đồng/kg, tăng 43.682 đồng/kg.

GIÁ CÀ PHÊ

Giá thu mua cà phê vối nhân xô bình quân theo tháng một số tỉnh 2023-2024



Tháng 6 năm 2024, giá cà phê trong nước đang ở mức cao do hạn hán, nắng nóng và sự bùng phát của rệp sáp cùng nhện đỏ sẽ làm giảm sản lượng vụ Robusta tiếp theo ở Việt Nam từ 15% đến 20%. Cụ thể giá thu mua cà phê nhân xô bình quân tại Đắk Lắk ở mức 121.985 đồng/kg, tăng 7.185 đồng/kg so với tháng 5/2024; tại Lâm Đồng ở mức 120.600 đồng/kg, tăng 6.900 đồng/kg.



Số lượng gia súc, gia cầm tháng 6 năm 2024



TRÂU
 Nghìn con
 2.142 ↓ - 3,9%

Đàn trâu vẫn tiếp tục xu hướng giảm ở nhiều tỉnh, tổng số trâu của cả nước ước tính đến thời điểm cuối tháng 6 giảm 3,9%, so với cùng thời điểm năm 2023.



BÒ
 Nghìn con
 6.324 ↓ - 0,9%

Đàn bò trong tháng có xu hướng giảm đàn ở hầu hết các địa phương, tổng số bò của cả nước ước tính đến thời điểm cuối tháng 6 giảm 0,9% so với cùng thời điểm năm 2023.



LỢN
 Nghìn con
 25.549 ↑ + 2,9%

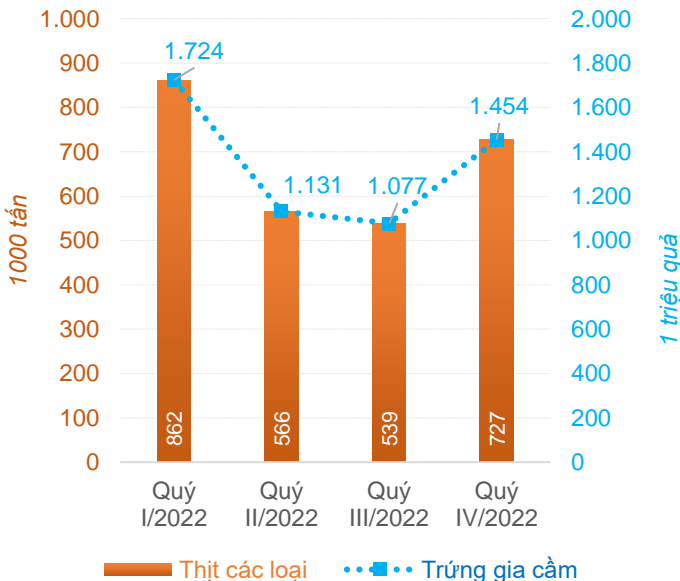
Tình hình chăn nuôi lợn trên cả nước có nhiều khởi sắc hơn so với các tháng trước và cùng kỳ năm ngoái do giá bán thịt hơi tăng đều trên cả nước. Tổng số lợn của cả nước ước tính đến thời điểm cuối tháng 6 tăng 2,9% so với cùng thời điểm năm 2023.



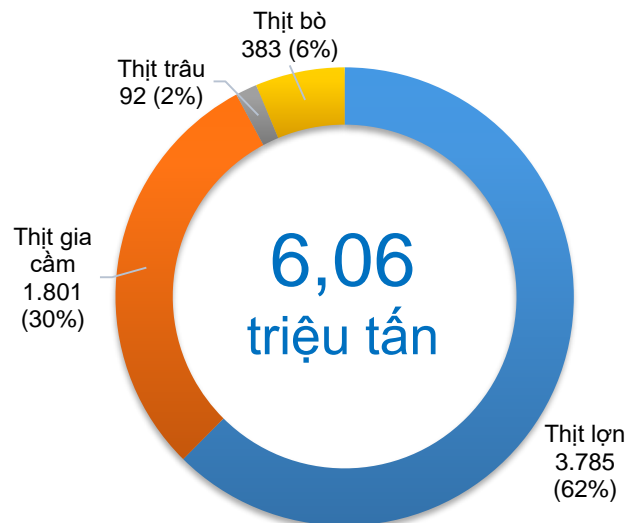
GIA CẦM
 Nghìn con
 562.763 ↑ + 2,3%

Đàn gia cầm phát triển ổn định, khu vực doanh nghiệp phát triển tốt, dịch bệnh được kiểm soát. Giá bán sản phẩm nhìn chung đảm bảo người nuôi có lợi nhuận. Tổng số gia cầm của cả nước ước tính đến thời điểm cuối tháng 6 tăng 2,3% so với cùng thời điểm năm 2023.

Nhu cầu tiêu thụ sản phẩm chăn nuôi năm 2024

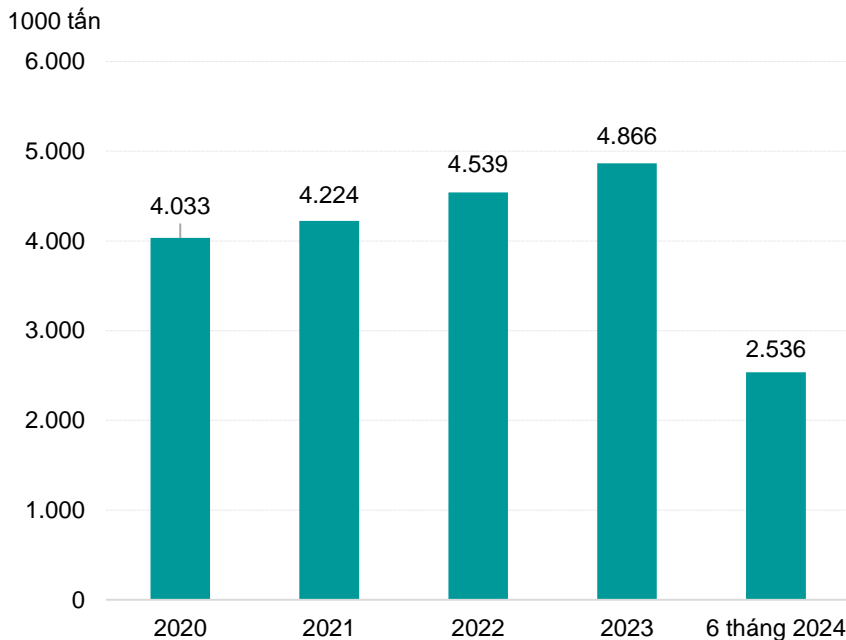


Dự kiến sản lượng và cơ cấu thịt hơi xuất chuồng gia súc, gia cầm 9 tháng năm 2024



Đơn vị: 1.000 tấn

Sản lượng thịt lợn hơi xuất chuồng cả nước 6 tháng năm 2024



So sánh với cùng kỳ năm trước



Nghìn tấn

6 Tháng 2024

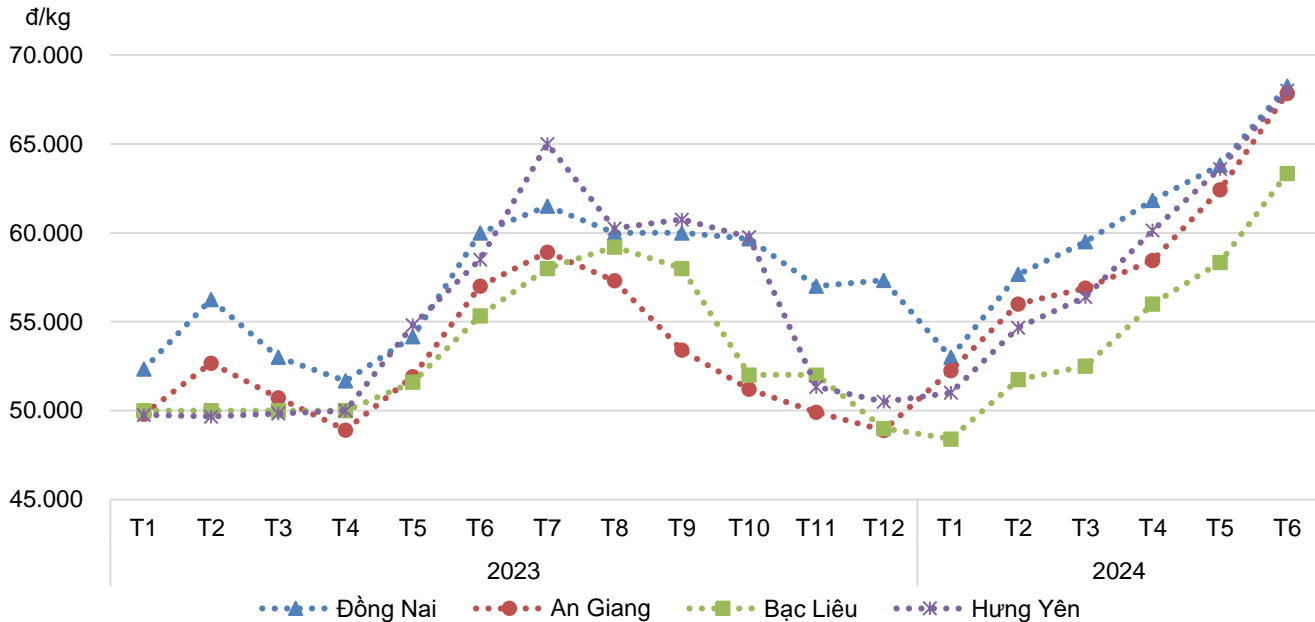
2.536

↑ + 5,1%

Sản lượng thịt lợn hơi xuất chuồng 6 tháng ước đạt 2.536 nghìn tấn tăng 5,1% so với cùng kỳ năm trước. Do tại một số tỉnh tại Tây Nguyên và Đông Nam Bộ đang có tốc độ tăng trưởng chăn nuôi khá cao do các doanh nghiệp chăn nuôi mở rộng sản xuất, và nhiều doanh nghiệp mới đi vào hoạt động và cho sản phẩm.

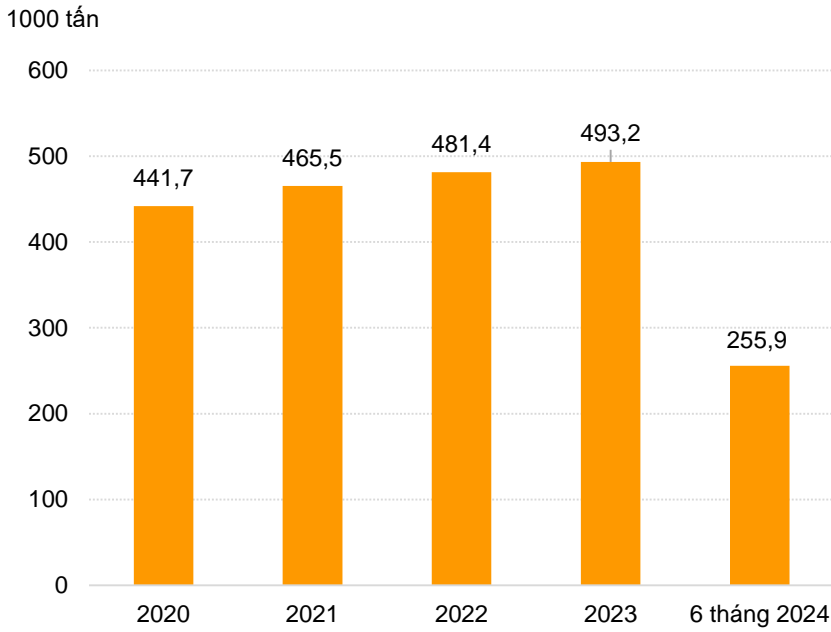
GIÁ THỊT LỢN

Giá thu mua lợn hơi bình quân theo tháng tại một số tỉnh 2023-2024



Tháng 6 năm 2024, giá lợn thịt hơi xuất chuồng tại Việt Nam theo xu hướng tăng và bắt đầu tăng mạnh (giống như đa số quốc gia khác trong khu vực và trên thế giới) từ tháng 3/2024, giá thịt lợn hơi bình quân đang dao động từ 62 - 68 nghìn đồng/kg tùy địa phương và tùy vùng, cụ thể: giá thu mua lợn hơi Hưng Yên bình quân ở mức 68.000 đồng/kg, tăng 4.400 đồng/kg so với tháng 5/2024. Tại khu vực miền Nam, giá thu mua lợn hơi bình quân Đồng Nai 68.250 đồng/kg, tăng 4.450 đồng/kg; An Giang 67.844 đồng/kg, tăng 5.247 đồng/kg; Bạc Liêu 63.333 đồng/kg, tăng 5.000 đồng/kg.

Sản lượng thịt bò hơi xuất chuồng cả nước 6 tháng năm 2024



So sánh với cùng kỳ năm trước



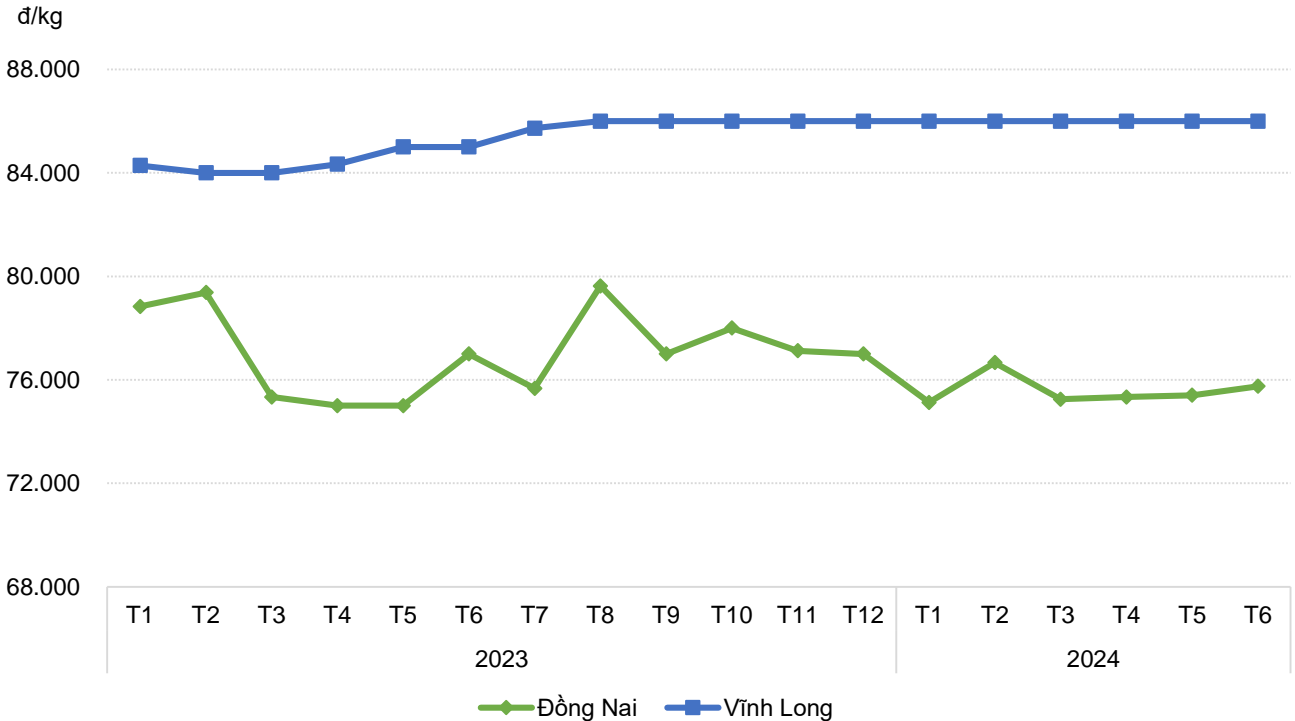
Nghìn tấn

6 Tháng 2024 **255,9** ↑ + 1,1%

Sản lượng thịt lợn hơi xuất chuồng ước đạt 255,9 nghìn tấn tăng 1,1%. Tổng số đàn bò trên cả nước đang ở mức ổn định.

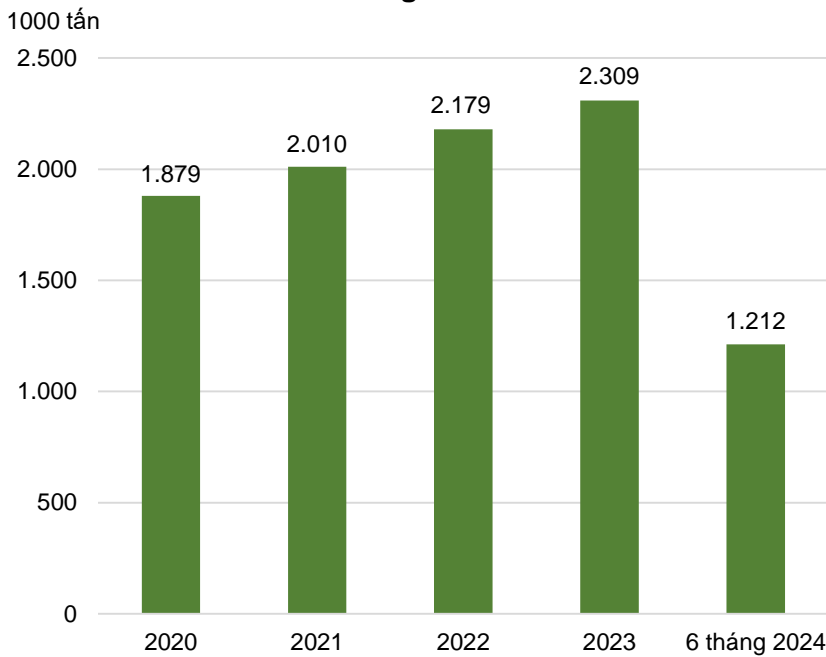
GIÁ THỊT BÒ

Giá thu mua bình quân bò hơi theo tháng tại một số tỉnh 2023-2024



Tháng 6 năm 2024, giá thu mua thịt bò hơi bình quân tại các tỉnh phía Nam tăng nhẹ so với tháng trước. Cụ thể: giá thu mua thịt bò hơi bình quân tại Đồng Nai giao dịch ở mức 75.750 đồng/kg, tăng 350 đồng so với tháng 5/2024; tại Vĩnh Long giữ ổn định ở mức 86.000 đồng/kg.

Sản lượng thịt gia cầm hơi xuất chuồng cả nước
6 tháng năm 2024



So sánh với cùng kỳ năm trước



Nghìn tấn

6 Tháng 2024

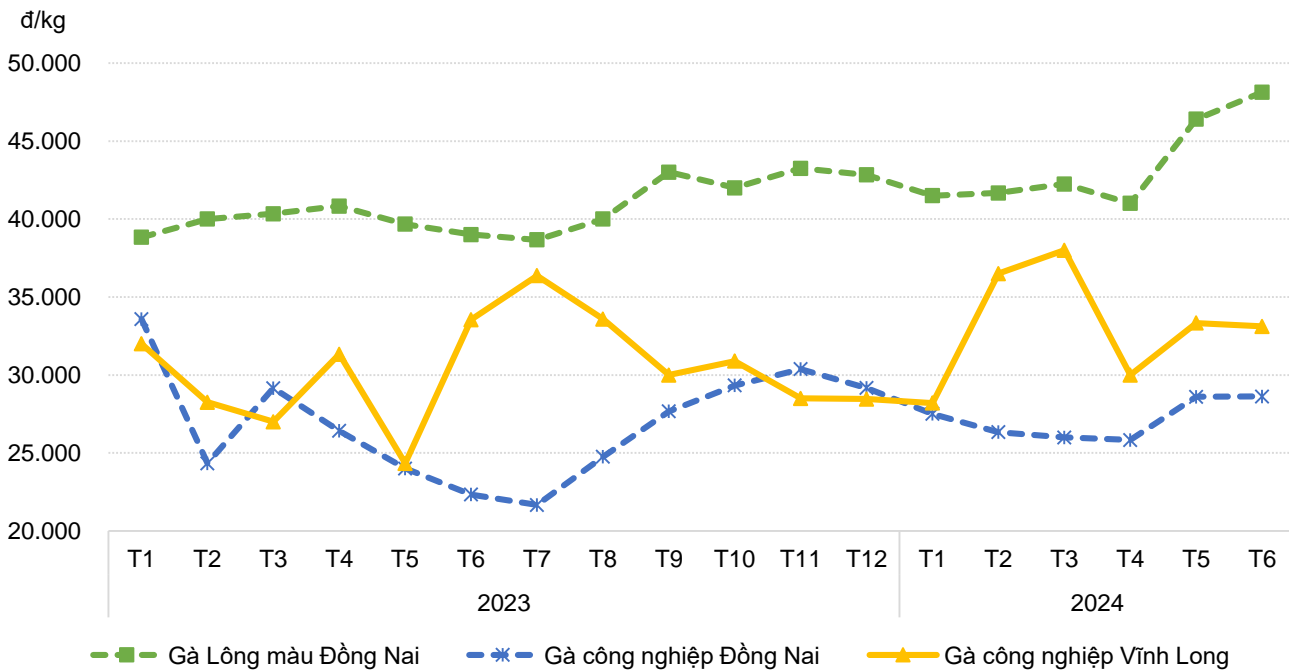
1.212

↑ + 4,9%

Sản lượng thịt giảm cầm hơi ước đạt 1.212 nghìn tấn tăng 4,9% so với cùng kỳ năm trước. Do đàn gia cầm phát triển ổn định, khu vực doanh nghiệp phát triển tốt, dịch bệnh được kiểm soát.

GIÁ THỊT GÀ

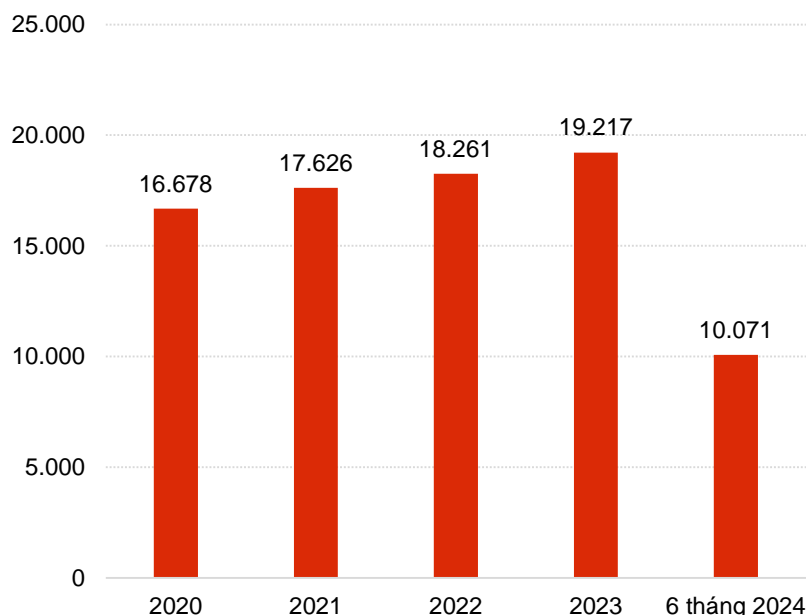
Giá thu mua gà công nghiệp bình quân theo tháng tại một số tỉnh 2023-2024



Tháng 6 năm 2024, do nguồn cung gà tại miền Trung và miền Nam thiếu hụt giúp giá thịt gà duy trì ở mức khá cho người chăn nuôi. Cụ thể: Tại Đồng Nai giá thu mua gà công nghiệp bình quân ở mức 28.625 đồng/kg, tăng 25 đồng/kg so với tháng 5/2024; giá thu mua gà công nghiệp lông màu bình quân ở mức 48.121 đồng/kg, tăng 1.721 đồng/kg; tại Vĩnh Long giá thu mua gà công nghiệp bình quân ở mức 33.111 đồng/kg, giảm 222 đồng/kg.

Sản lượng trứng cả nước 6 tháng năm 2024

Triệu quả



So sánh với cùng kỳ năm trước



Triệu quả

6 Tháng 2024

10.071

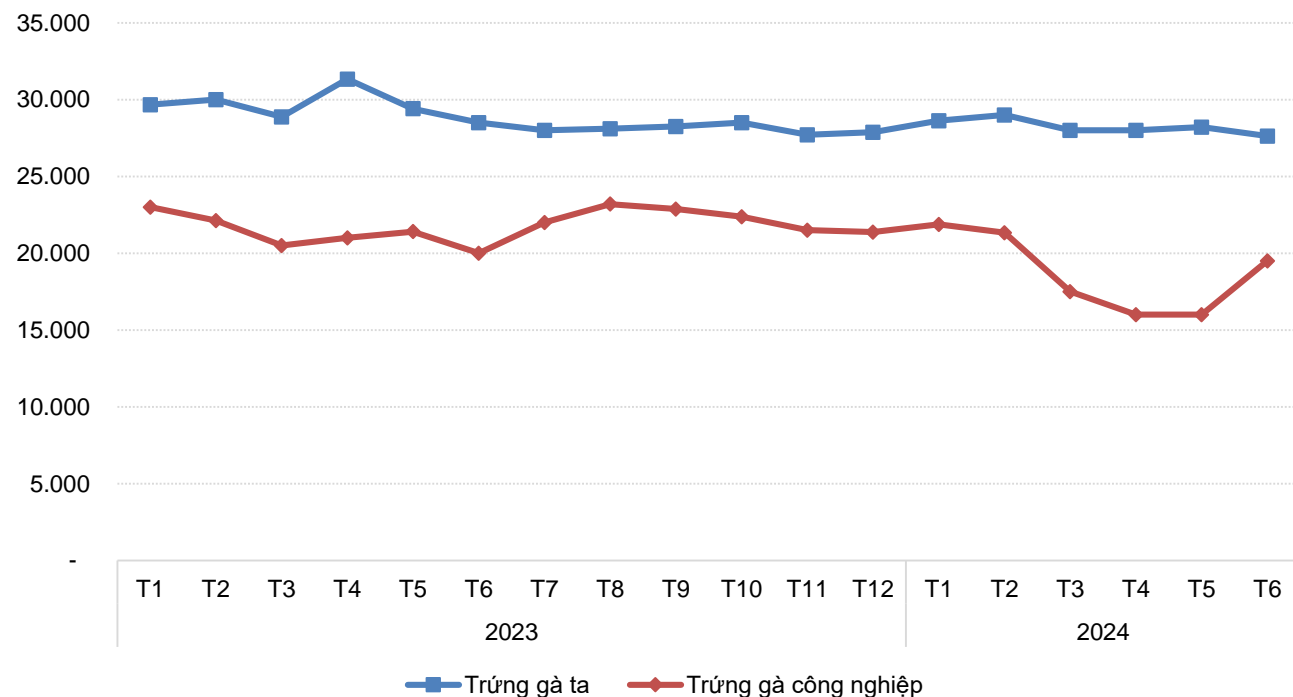
↑ + 5,1%

Sản lượng trứng ước đạt 10.071 triệu quả tăng 5,1% so với cùng kỳ năm trước. Do tổng đàn gia cầm trên cả nước tăng.

GIÁ TRỨNG

Giá thu trứng gà bình quân theo tháng tại Đồng Nai 2023-2024

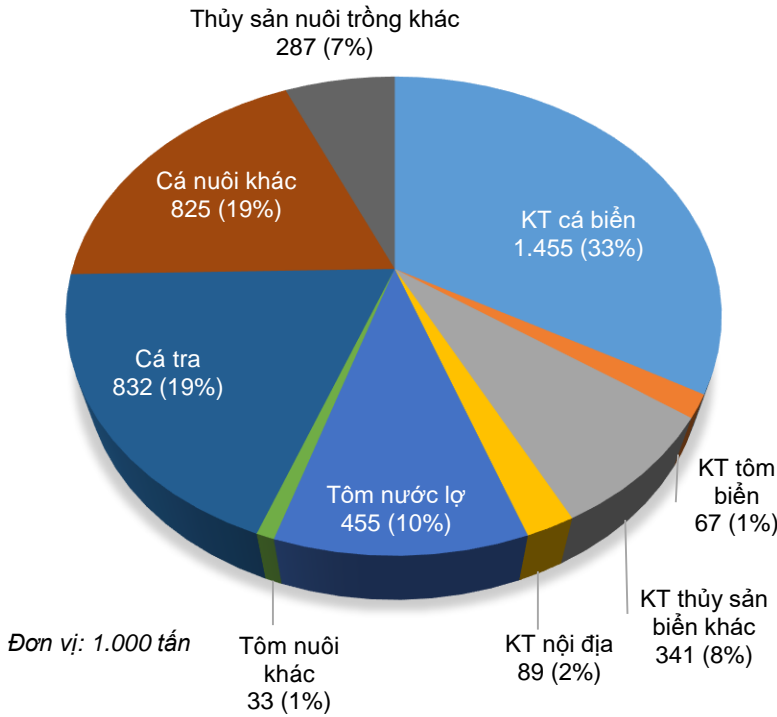
đ/10 quả



Tháng 6 năm 2024, giá trứng gà công nghiệp tăng so với tháng trước. Cụ thể: Tại Đồng Nai giá thu mua trứng gà ta bình quân ở mức 27.625 đồng/kg, giảm 575 đồng/kg so với tháng 5/2024; giá thu mua trứng gà công nghiệp bình quân ở mức 19.500 đồng/kg, tăng 3.500 đồng/kg



Cơ cấu sản lượng thủy sản 6 tháng năm 2024



Tổng sản lượng:

4.384,7 nghìn tấn ▲ + 2,7%



Khai thác:

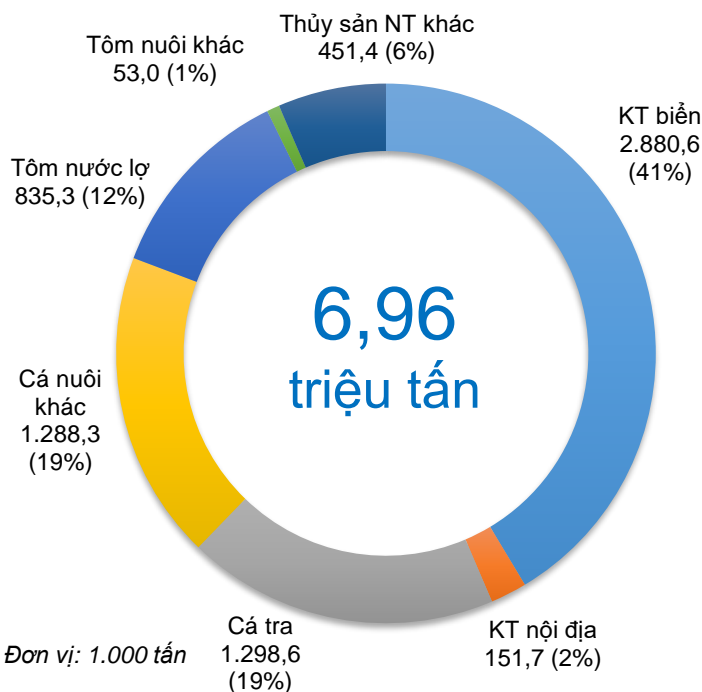
1.953,3 nghìn tấn ▲ + 1%



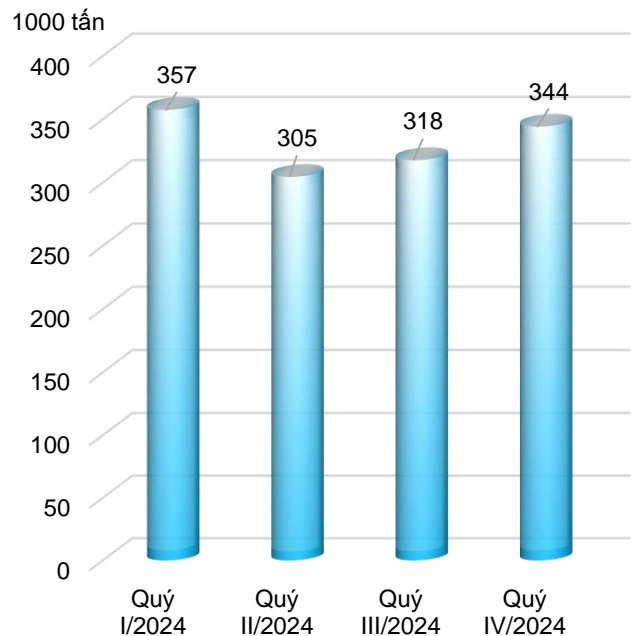
Nuôi trồng:

2.431,4 nghìn tấn ▲ + 4,1%

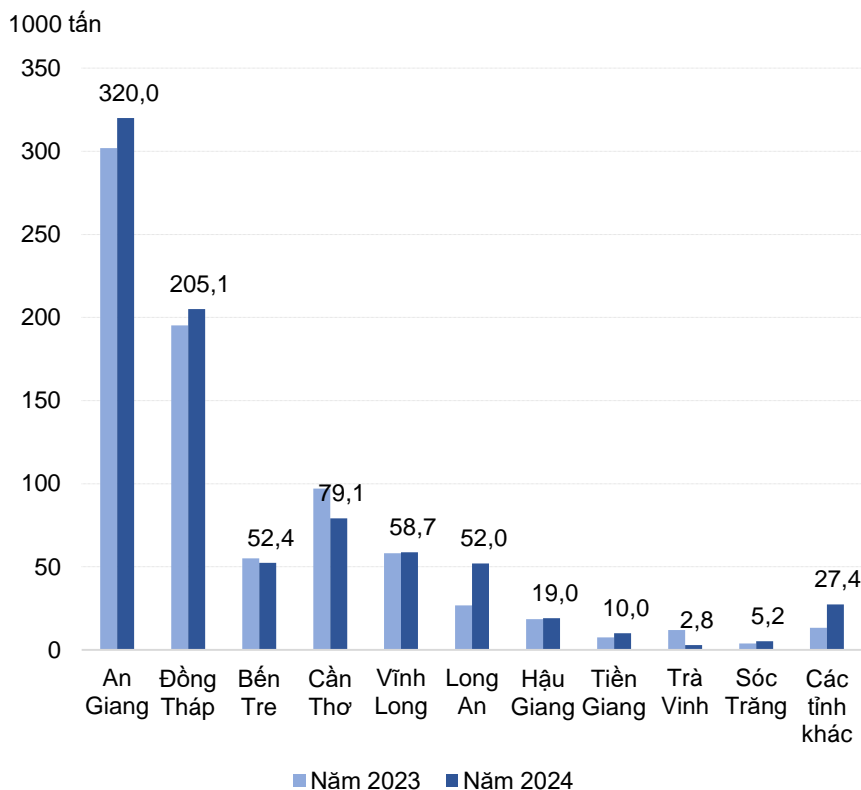
Dự kiến sản lượng thủy sản 9 tháng năm 2024



Ước nhu cầu tiêu thụ tôm, cá năm 2024



Sản lượng cá tra 6 tháng năm 2024



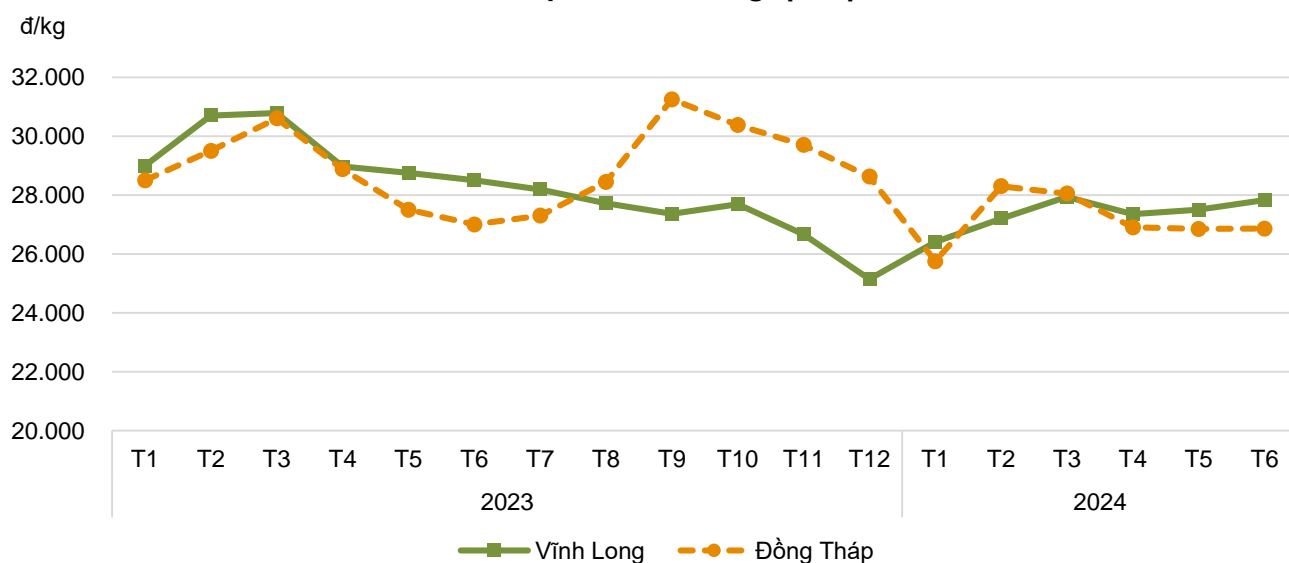
So sánh với cùng kỳ năm trước

Sản lượng 832 nghìn tấn ↑ + 5,4%

- An Giang ↑ + 6%
- Đồng Tháp ↑ + 5%
- Bến Tre ↓ - 4,8%
- Cần Thơ ↓ - 18,5%
- Vĩnh Long ↑ + 1%
- Long An ↑ + 94,2%
- Hậu Giang ↑ + 3%
- Tiền Giang ↑ + 34,8%

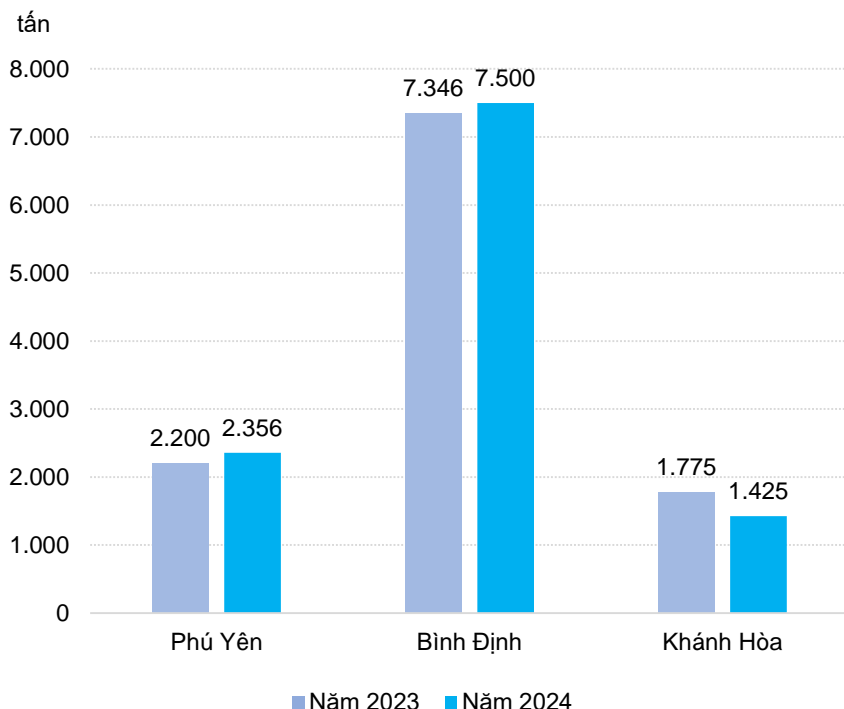
GIÁ CÁ TRA

Giá thu mua cá tra bình quân theo tháng tại một số tỉnh 2023-2024



Tháng 6 năm 2024, Thị trường cá tra nguyên liệu tại ĐBSCL có dấu hiệu giao dịch chậm; cụ thể tại Đồng Tháp, giá cá tra nguyên liệu size từ 800gr – 1,1kg/con giao dịch ở mức 26.500 – 26.860 đồng/kg (tăng 10 đồng/kg) so với tháng trước, giá cá tra cỡ lớn size 1,3-1,5kg/con giao dịch ở mức 27.500 đồng – 28.000 đồng/kg. Tại Vĩnh Long, dao động từ 27.000-27.833 đồng/kg

Sản lượng cá ngừ đại dương tại 3 tỉnh khai thác trọng điểm 6 tháng năm 2024



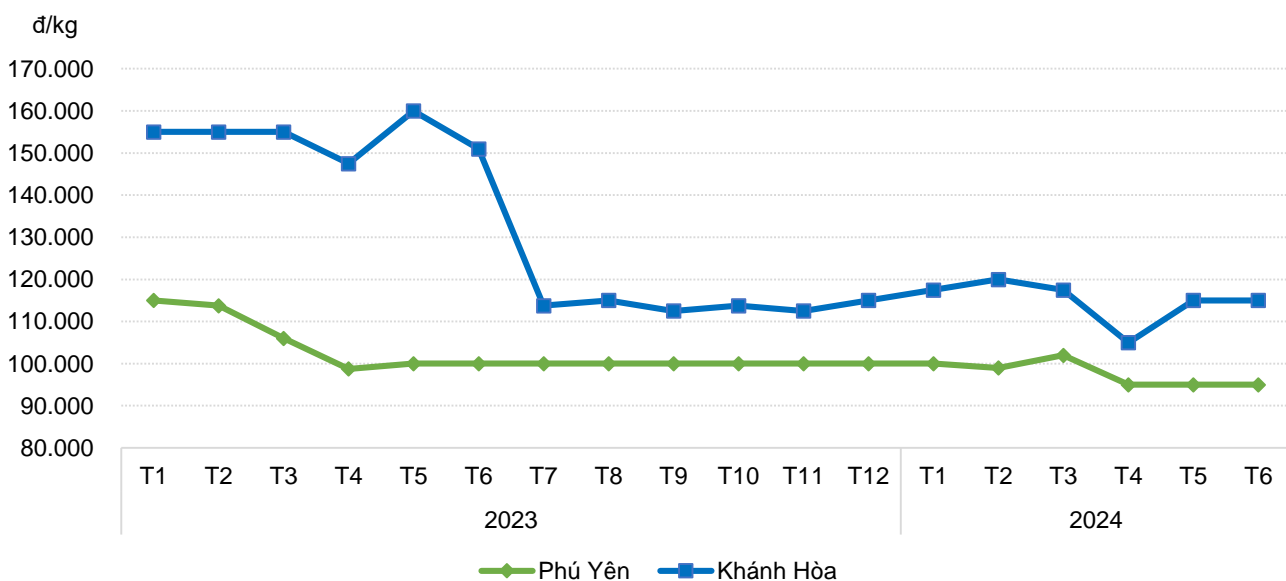
So sánh với cùng kỳ năm trước

Sản lượng 11.281 tấn ↓ - 0,3%

- Phú Yên ↑ + 7,1%
- Bình Định ↑ + 2,1%
- Khánh Hòa ↓ - 19,7%

GIÁ CÁ NGỪ

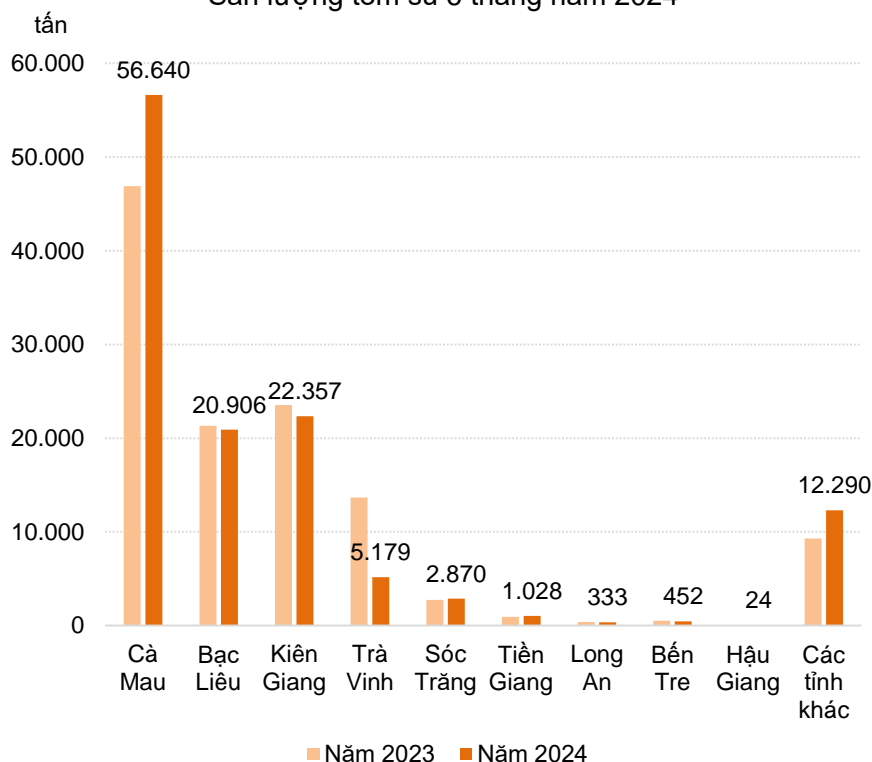
Giá thu mua cá ngừ loại trên 30 kg/con bình quân tại một số tỉnh theo tháng 2023-2024



Tháng 6 năm 2024, giá cá ngừ ổn định so với tháng trước. Cụ thể: giá cá thu mua cá ngừ đại dương loại 30 kg/con bình quân tại Khánh Hòa giữ ổn định ở mức 115.000 đồng/kg, tương đương so với tháng 5/2024; tại Phú Yên giữ ổn định ở mức 95.000 đồng/kg.

TÔM SÚ

Sản lượng tôm sú 6 tháng năm 2024



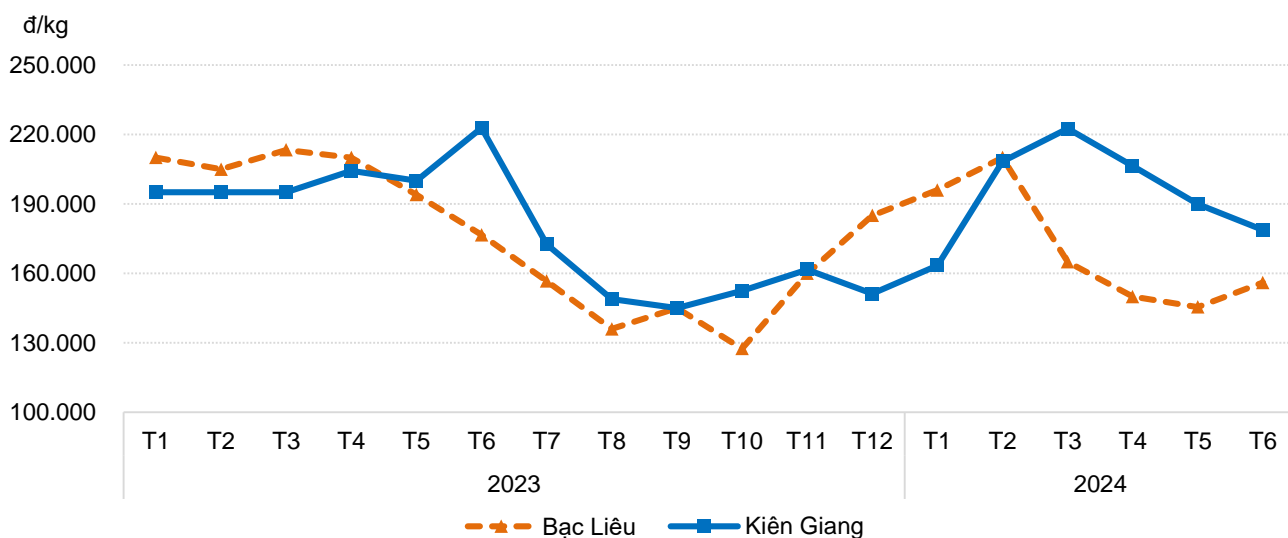
So sánh với cùng kỳ năm trước

Sản lượng 122,1 nghìn tấn ▲ + 2,3%

- Cà Mau ▲ + 20,7%
- Bạc Liêu ▼ - 2%
- Kiên Giang ▼ - 5%
- Trà Vinh ▼ - 62,1%
- Sóc Trăng ▲ + 5%
- Tiền Giang ▲ + 11,1%
- Long An ▼ - 10%
- Bến Tre ▼ - 10%

GIÁ TÔM SÚ

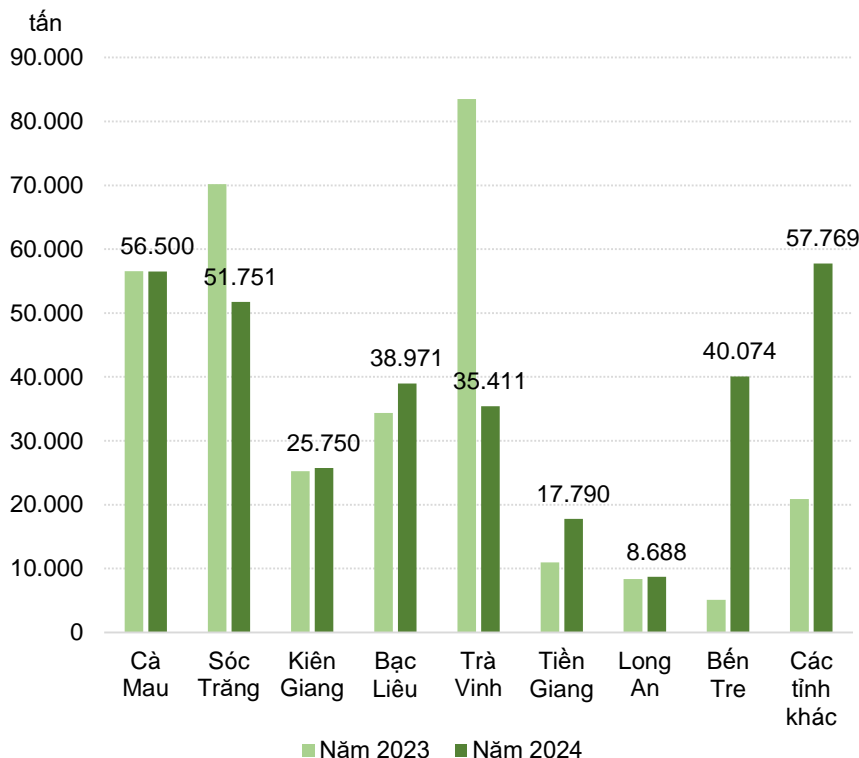
Giá thu mua tôm sú loại 30 con/kg bình quân theo tháng tại một số tỉnh 2023-2024



Tháng 6 năm 2024, giao dịch tôm sú nguyên liệu tại ĐBSCL trong tuần đầu tháng 6 có dấu hiệu sôi động trở lại do được hỗ trợ bởi nguồn cung tôm sú quảng canh cỡ 20-25con/kg tăng, tuy nhiên sang đến kỳ giữa tháng 6 lại có dấu hiệu chậm lại, cụ thể: tại Bạc Liêu giá thu mua tôm sú loại 30 con/kg bình quân ở mức 156.042 đồng/kg, tăng 10.542 đồng/kg so với tháng 5/2024; tại Kiên Giang ở mức 178.750 đồng/kg, giảm 11.250 đồng/kg.

TÔM THẺ

Sản lượng tôm thẻ 6 tháng năm 2024



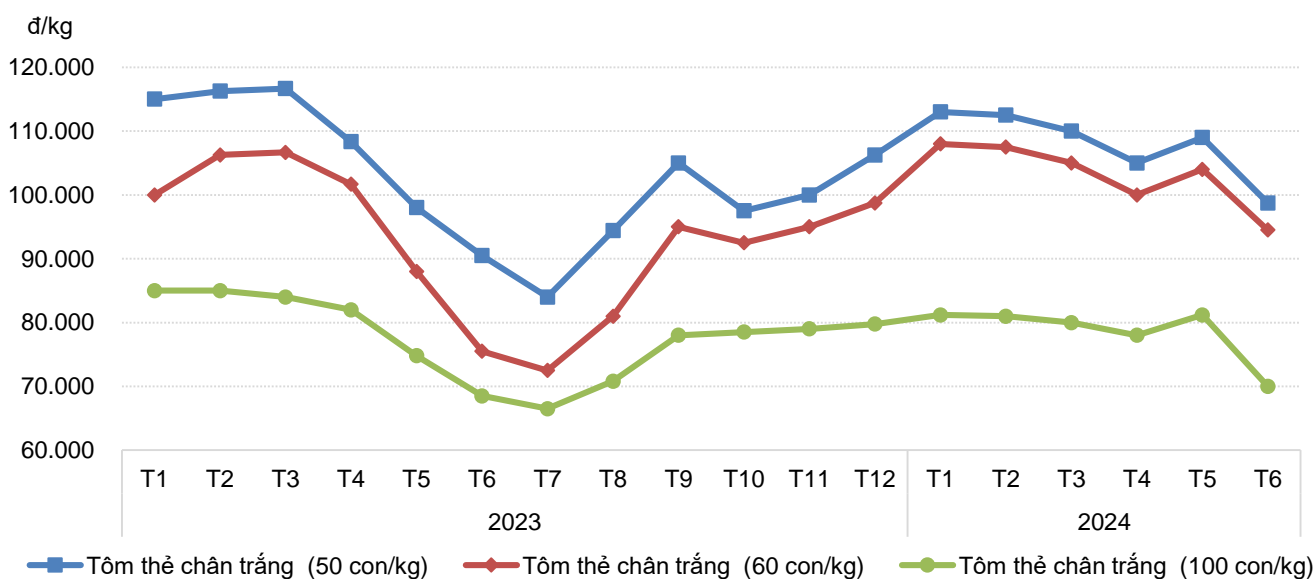
So sánh với cùng kỳ năm trước

Sản lượng 332,7 nghìn tấn ▲ + 5,6%

● Cà Mau	▼ - 0,1%
● Sóc Trăng	▼ - 26,2%
● Kiên Giang	▲ + 2%
● Bạc Liêu	▲ + 13,4%
● Trà Vinh	▼ - 57,6%
● Tiền Giang	▲ + 62,4%
● Long An	▲ + 3,9%
● Bến Tre	▲ + 684,1%

GIÁ TÔM THẺ

Giá thu mua tôm thẻ chân trắng ướp đá bình quân theo tháng tại Bạc Liêu 2023-2024



Tháng 6 năm 2024, giao dịch tôm thẻ tại vùng ĐBSCL giảm so với tháng trước. Cụ thể, giá thu mua tôm thẻ chân trắng loại 50 con/kg bình quân tại Bạc Liêu ở mức 98.750 đồng/kg, giảm 10.250 đồng/kg so với tháng 5/2024; loại 60 con/kg bình quân ở mức 94.500 đồng/kg, giảm 9.500 đồng/kg; loại 100 con/kg bình quân ở mức 70.000 đồng/kg, giảm 11.200 đồng/kg



Giá sầu riêng vẫn ở mức thấp do đang trong giai đoạn chính vụ. Sản lượng sầu riêng trong nước dồi dào, đáp ứng nhu cầu tiêu thụ trong nước và xuất khẩu. Tuy nhiên, giá sầu riêng có thể tăng nhẹ trong thời gian tới do thời tiết nắng nóng kéo dài, ảnh hưởng đến chất lượng và năng suất của cây sầu riêng.



SẦU RIÊNG

Giá cà phê trong nước tăng mạnh do nhiều hộ chuyển đổi diện tích sang cây khác có hiệu quả kinh tế cao hơn như: sầu riêng, bơ, chanh dây...thêm vào đó nắng nóng gay gắt dẫn đến khô hạn, gây thiệt hại đối với cây cà phê ở nhiều vùng trồng. Ngoài ra, hiện một số diện tích trồng cà phê đã già cỗi mà chưa kịp tái canh nên ảnh hưởng lớn đến sản lượng. Sản lượng cà phê trong niên vụ 2023/24 ước giảm từ 5-10% so với niên vụ trước. Nguồn cung cà phê của Việt Nam thiếu hụt, trong khi các nhà đầu cơ bắt đầu tích trữ hàng nên giá cà phê quý 3 dự báo sẽ tiếp tục tăng cao.



CÀ PHÊ

Giá hồ tiêu trong nước tăng mạnh do nguồn cung cạn kiệt, nắng nóng gay gắt dẫn đến khô hạn gây thiệt hại đối với cây hồ tiêu ở nhiều vùng trồng, lượng tồn kho từ năm ngoái chuyển sang năm nay ở Việt Nam hầu như không đáng kể, khó đáp ứng được nhu cầu thị trường.



TIÊU

Giá thịt lợn tăng do nguồn cung thiếu hụt sau đợt dịch tả lợn châu Phi vào cuối năm 2023, đồng thời dịch dịch tả lợn châu Phi đang diễn biến phức tạp tại một số địa phương khiến tình hình chăn nuôi không ổn định, vẫn còn nhiều khó khăn, đặc biệt với khu vực hộ gia đình và có nguy cơ tiếp tục lây lan.



LỢN

Giá bán cá tra nguyên liệu hiện đang ở mức cao, người nuôi đã có lợi nhuận. Quy mô diện tích nuôi cá tra thuộc các vùng nuôi của doanh nghiệp với chu trình sản xuất khép kín có xu hướng tăng nên tiết kiệm chi phí sản xuất, năng suất và sản lượng cá tra tăng cao hơn.



THỦY SẢN

Thời tiết nắng nóng, xâm ngập mặn tại vùng đồng bằng sông Cửu Long gây ra một số loại bệnh ảnh hưởng đến quá trình sinh trưởng và phát triển của tôm nuôi. Tuy nhiên với sự tuân thủ quy trình nuôi và lịch thời vụ thả giống, đồng thời được sự hỗ trợ từ chính quyền địa phương nên đã hạn chế đến mức thấp nhất dịch bệnh xuất hiện gây hại. Nhu cầu thu mua tôm của các nhà máy tăng nên giá tôm thẻ chân trắng tăng so với cùng kỳ năm trước.



Công tác đảm bảo chất lượng, ATTP

Công tác đảm bảo chất lượng, ATTP tháng 6 và 6 tháng năm 2024



Phổ biến thông tin, truyền thông

Lũy kế 6 tháng đầu năm 2024, toàn Ngành đã tổ chức hơn **1.670** hội nghị, hội thảo, phổ biến quy định về đảm bảo chất lượng, ATTP, chế biến và PTTT cho hơn **83.180** lượt cán bộ, doanh nghiệp, người dân tham dự; xây dựng và phát sóng hơn **4.280** lượt bản tin trên đài phát thanh, truyền hình, **4.160** lượt tin, bài trên báo điện tử và báo giấy, **41.490** băng rôn, khẩu hiệu, áp phích; hơn **88.000** tờ gấp, tờ rơi, tờ dán, poster; hơn **6.600** sổ tay, tài liệu tuyên truyền



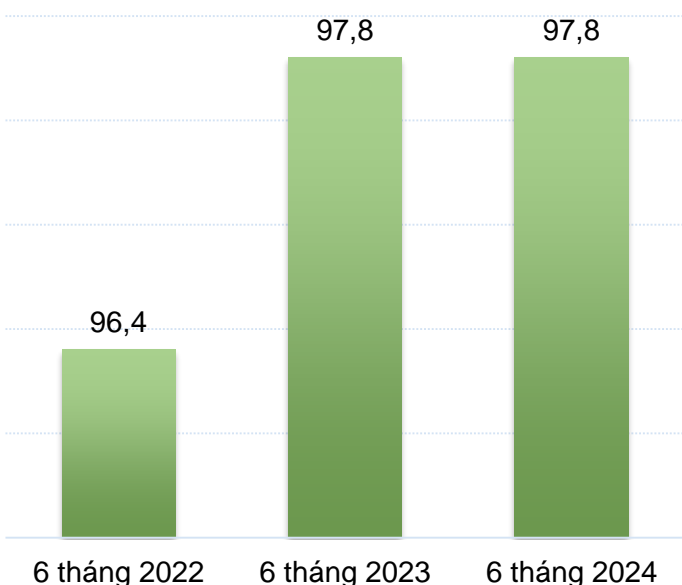
Thanh tra, kiểm tra, cảnh báo, xử lý vi phạm

Trong 6 tháng đầu năm 2024, các cơ quan chức năng thuộc Bộ và các địa phương đã tổ chức lấy **7.655** mẫu NLTS để giám sát các chỉ tiêu ATTP, phát hiện **172** mẫu vi phạm ATTP, chiếm 2,2% (tương đương với cùng kỳ năm 2023).

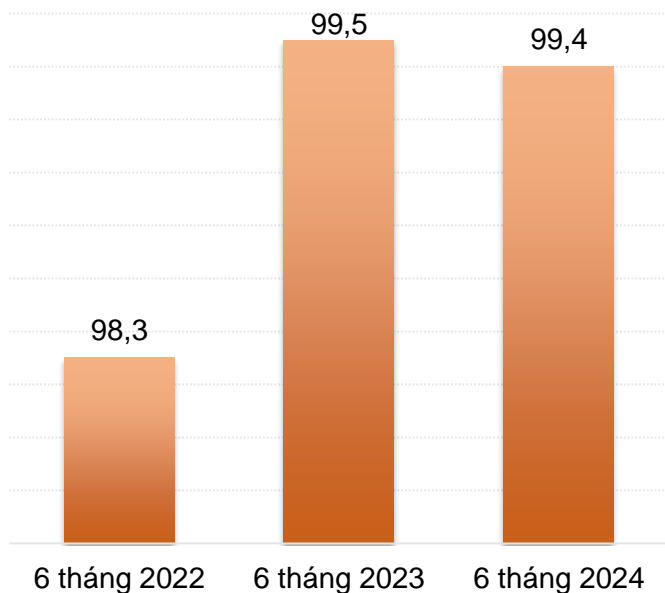
Từ đầu năm đến nay toàn Ngành đã thực hiện thanh tra **8.773** cơ sở sản xuất, kinh doanh VTNN và NLTS, xử phạt hành chính **901** cơ sở (chiếm 10,2%), tăng so với 6 tháng đầu năm 2023 (8,79%) với số tiền phạt **11,23** tỷ đồng tăng so với cùng kỳ năm 2023 (7,15 tỷ đồng)

Số liệu các chỉ tiêu giám sát về chất lượng và an toàn thực phẩm 6 tháng năm 2024

Tỷ lệ mẫu NLTS được giám sát đạt yêu cầu ATTP (%)



Tỷ lệ cơ sở SX-KD được thẩm định đạt yêu cầu về ATTP (%)



Hoạt động xúc tiến thương mại của Bộ Nông nghiệp và Phát triển nông thôn

Trong tháng 7 năm 2024



Tháng 7/2024

Tọa đàm cập nhật thông tin về nhu cầu, thị hiếu và phổ biến quy định thị trường trong và ngoài nước

Cục Chất lượng, Chế biến và Phát triển TT

Kế hoạch năm 2024



Quý III/2024

Xây dựng vận hành gian hàng nông sản Việt Nam trên nền tảng thương mại điện tử và mạng xã hội Trung Quốc

Trung tâm Xúc tiến thương mại Nông nghiệp



Tháng 10/2024

Tổ chức gian hàng Việt Nam tại Hội chợ Xuất nhập khẩu Quảng Châu-Trung Quốc (CANTON FAIR 2024, Quảng Đông, Quảng Châu, Trung Quốc)


Trung tâm Xúc tiến thương mại Nông nghiệp



Tháng 9/2024

Tổ chức Diễn đàn kết nối giao thương kết hợp tham dự Hội chợ Trung Quốc -ASEAN, CAEXPO 2024

Cục Chất lượng, Chế biến và Phát triển TT



Quý III/2024

Tổ chức đoàn công tác về thúc đẩy hợp tác nông nghiệp, tiếp cận thị trường và thúc đẩy phát triển nông sản sang thị trường Nhật Bản

Cục Chất lượng, Chế biến và Phát triển TT



Tháng 10/2024

Tổ chức Đoàn công tác về thúc đẩy hợp tác nông nghiệp, tiếp cận thị trường và thúc đẩy phát triển nông sản sang thị trường Thổ Nhĩ Kỳ và Ả rập Xê út

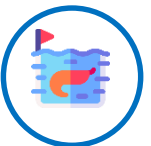
Cục Chất lượng, Chế biến và Phát triển TT



Quý III/2024

Tổ chức Đoàn công tác xúc tiến thương mại về ngành Muối sang Công hòa Pháp


Cục Kinh tế hợp tác và PTNT



Tháng 11/2024| Cà Mau

Tổ chức Hội thảo Phát triển chuỗi giá trị ngành tôm vùng Đồng bằng Sông Cửu Long trong khuôn khổ Lễ hội tôm vùng đồng bằng sông Cửu Long

Cục Thủy sản



Tháng 12/2024| Đồng Tháp, An Giang

Tổ chức Hội thảo Thúc đẩy liên kết chuỗi cá tra vùng Đồng bằng Sông Cửu Long trong khuôn khổ Lễ hội cá tra vùng đồng bằng sông Cửu Long

Cục Thủy sản

Chỉ đạo thực hiện:

Ban chỉ đạo chất lượng, an toàn thực phẩm và phát triển thị trường

Tổ chức thực hiện:

Trung tâm Chuyển đổi số và Thống kê nông nghiệp

Ý kiến đóng góp xin gửi về địa chỉ:

Trung tâm Chuyển đổi số và Thống kê nông nghiệp



Nhà B5, số 2 Ngọc Hà, Ba Đình, Hà Nội



thongke@mard.gov.vn



024-373-41-635

