

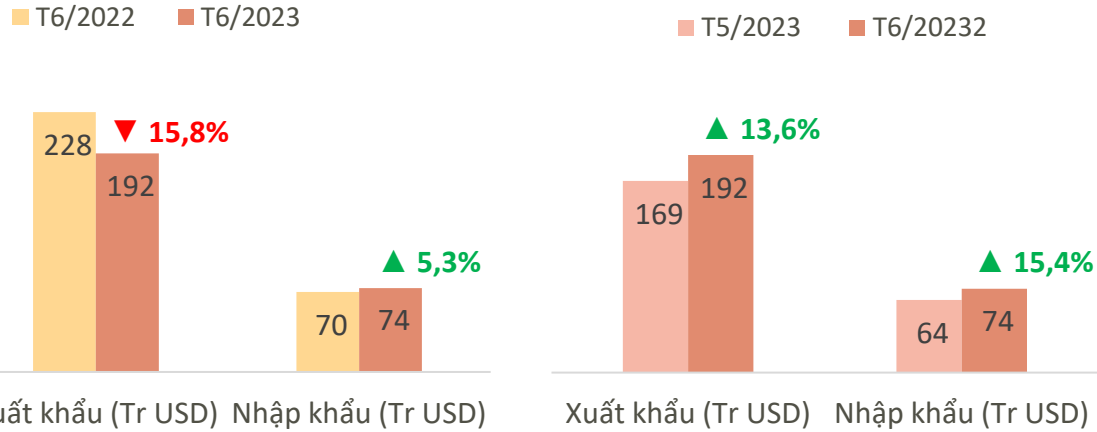
BÁO CÁO TÌNH HÌNH XUẤT NHẬP KHẨU NÔNG LÂM THỦY SẢN

Thị trường Hàn Quốc



TÌNH HÌNH XUẤT NHẬP KHẨU NÔNG LÂM THỦY SẢN VIỆT NAM SANG THỊ TRƯỜNG HÀN QUỐC THÁNG 06/2023

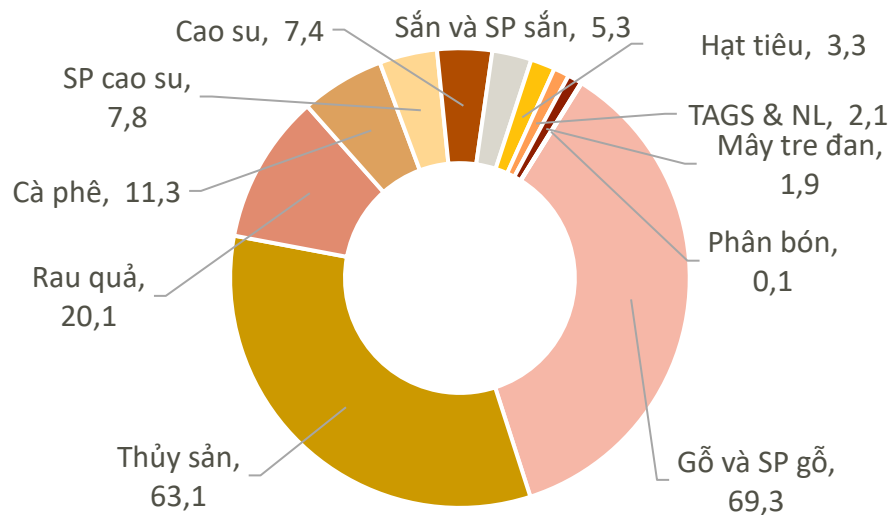
Kim ngạch xuất nhập khẩu NLTS VN– Hàn Quốc T6/2023



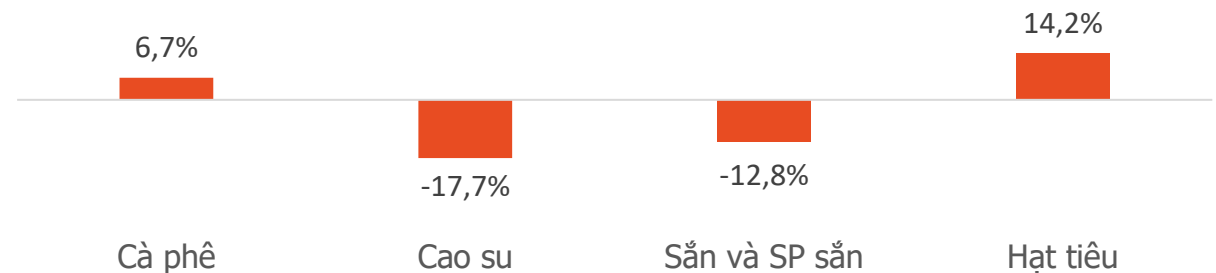
Biến động giá trị xuất khẩu NLTS chính sang Hàn Quốc T6/2023 so với T6/2022



Kim ngạch xuất khẩu NLTS chính sang Hàn Quốc T6/2023



Biến động giá xuất khẩu bình quân của một số sản phẩm NLTS chính sang Hàn Quốc T6/2023 so với T6/2022





1

Hàn Quốc cắt giảm triển vọng tăng trưởng năm 2023 bởi những lo ngại về bất ổn của kinh tế toàn cầu cũng như đà tăng trưởng yếu ở Trung Quốc và Mỹ

Bộ Tài chính Hàn Quốc dự báo Tổng sản phẩm quốc nội (GDP) của nước này sẽ tăng 1,4% trong năm nay, giảm nhẹ so với dự báo được đưa ra trước đó là 1,6%. Đồng thời, dự báo nền kinh tế sẽ hồi phục vào năm tới với mức tăng trưởng GDP đạt 2,4%.

Các nhà phân tích cũng hạ thấp dự báo về tốc độ tăng lạm phát của Hàn Quốc. Các chuyên gia kinh tế của Bộ Tài chính Hàn Quốc dự báo tốc độ tăng của chỉ số giá tiêu dùng (CPI) sẽ giảm xuống 3,3% vào cuối năm 2023 - giảm nhẹ so với ước tính trước đó là 3,5%, và dự báo sẽ còn tiếp tục giảm vào năm tới.

Để hỗ trợ đà tăng trưởng kinh tế, chính phủ Hàn Quốc cho biết họ sẽ chuẩn bị các biện pháp hỗ trợ doanh nghiệp xuất khẩu với mục tiêu đảm bảo các đơn đặt hàng từ nước ngoài đạt trị giá 35 tỷ USD trong năm nay.

Bộ Tài chính Hàn Quốc cũng cho biết sẽ không tăng các loại phí trong năm nay như một phần trong nỗ lực giảm bớt gánh nặng chi phí sinh hoạt đang đè nặng lên người tiêu dùng.

Nguồn: Vtv.vn

2

Xuất khẩu sang Hàn Quốc dần hồi phục rõ nét

Theo số liệu thống kê của Tổng cục hải quan, kim ngạch xuất khẩu hàng hóa Việt Nam sang thị trường Hàn Quốc trong tháng 6/2023 đạt 1,8 tỷ USD, tăng 15% so với tháng trước đó, tính chung 6 tháng/2023 đạt 11 tỷ USD, giảm 9,1% so với cùng kỳ năm trước.

Trong đó một số mặt hàng nông lâm thủy sản tăng trưởng tốt như: Hàng rau quả xuất khẩu sang Hàn Quốc cũng nằm trong top tăng trưởng cao, đạt 102 triệu USD, tăng 12%; cà phê 54,5 triệu USD, tăng 10%.

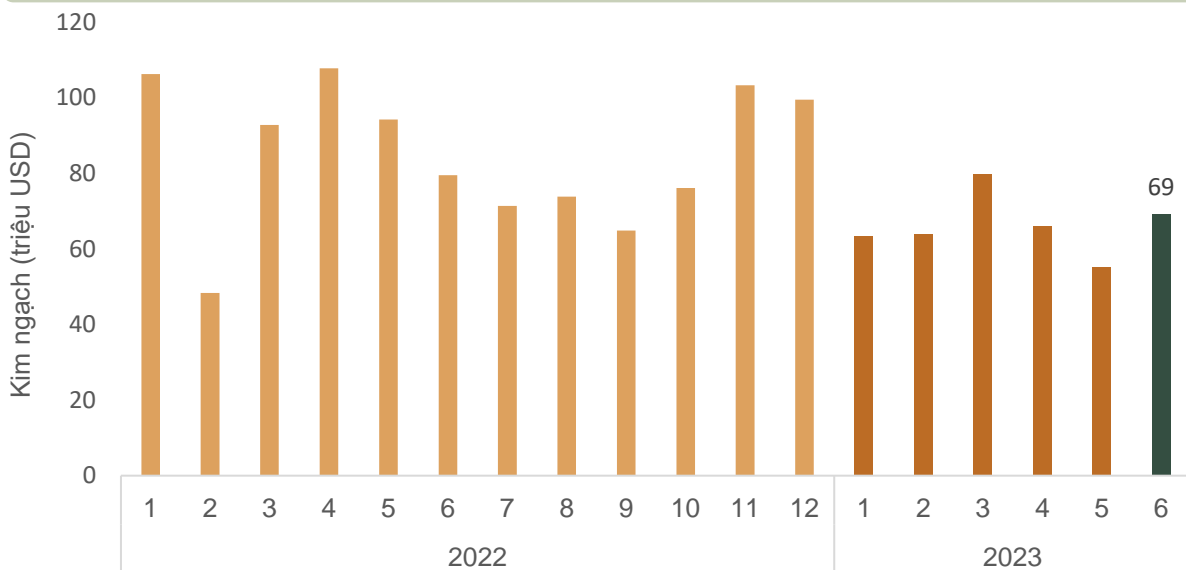
Nguồn: Congthuong.vn





GỠ VÀ SP GỠ

Giá trị gỗ và SP gỗ xuất khẩu sang thị trường Hàn Quốc



Kết quả xuất khẩu gỗ và SP gỗ sang thị trường Hàn Quốc T6/2023

KIM NGẠCH



69

triệu USD

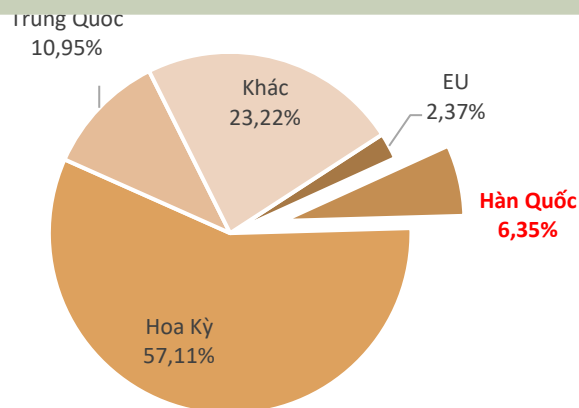
↗ Tăng **25,5%** so với T5/2023

↘ Giảm **12,9%** so với T6/2022

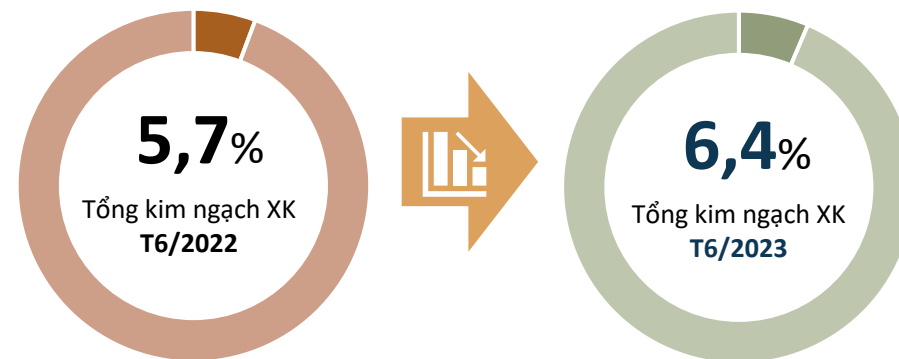
↓ Thấp hơn **16 triệu USD** so với bình quân theo tháng năm 2022

* Lũy kế 6 tháng đạt **398 tr.USD**, đạt **39,0%** kim ngạch 2022

Tỷ trọng giá trị gỗ và SP gỗ VN sang thị trường Hàn Quốc T6/2023



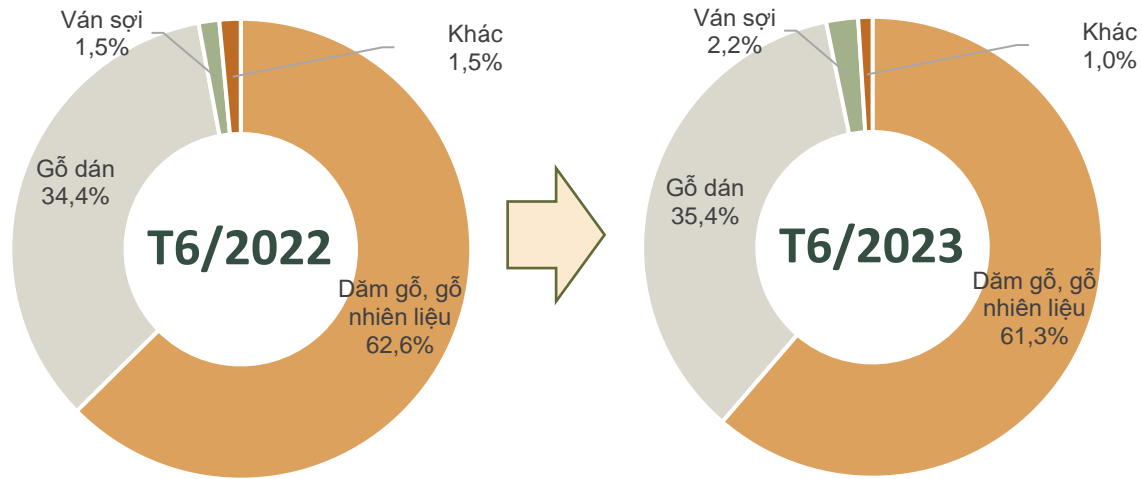
Biến động tỷ trọng giá trị gỗ và SP gỗ VN sang thị trường Hàn Quốc T6/2023





GỖ VÀ SP GỖ

Cơ cấu chủng loại gỗ và SP gỗ xuất khẩu sang thị trường Hàn Quốc



Kết quả xuất khẩu gỗ và SP gỗ sang thị trường Hàn Quốc T6/2023



Dăm gỗ

Kim ngạch: **31,0** Triệu USD
 Tăng **59%** so với T5/2023
 Giảm **17%** so với T6/2022



Gỗ dán

Kim ngạch: **18,0** Triệu USD
 Tăng **4%** so với T5/2023
 Giảm **13%** so với T6/2022



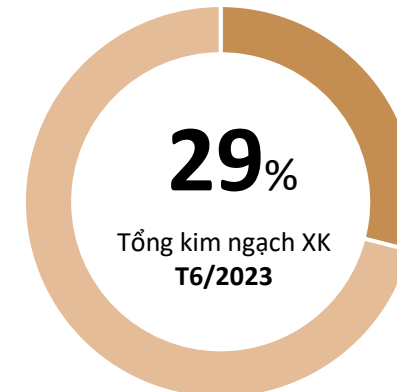
Ván sợi

Kim ngạch: **1,1** Triệu USD
 Giảm **18%** so với T5/2023
 Tăng **31%** so với T6/2022

TOP 5 doanh nghiệp về kim ngạch xuất khẩu T6/2023



Tỷ trọng về kim ngạch của TOP 5 doanh nghiệp xuất khẩu T6/2023





GỖ VÀ SP GỖ



ĐIỂM TIN THỊ TRƯỜNG GỖ VÀ SẢN PHẨM GỖ HÀN QUỐC

Giá trị nhập khẩu gỗ trong tháng 5/2023 của Hàn Quốc tăng 17,9% so với tháng 4 và lượng nhập khẩu cũng tăng 8,2%. Nguyên nhân khiến lượng nhập khẩu trong tháng 5 tăng là do nhập khẩu dăm gỗ tăng 155.000 tấn, gỗ xẻ tăng 42.000 m³ và bột giấy tăng 28.000 tấn. Tuy nhiên, nhập khẩu gỗ tròn giảm 14,6% và ván lạng giảm 63%.

Nguồn: WoodKorea

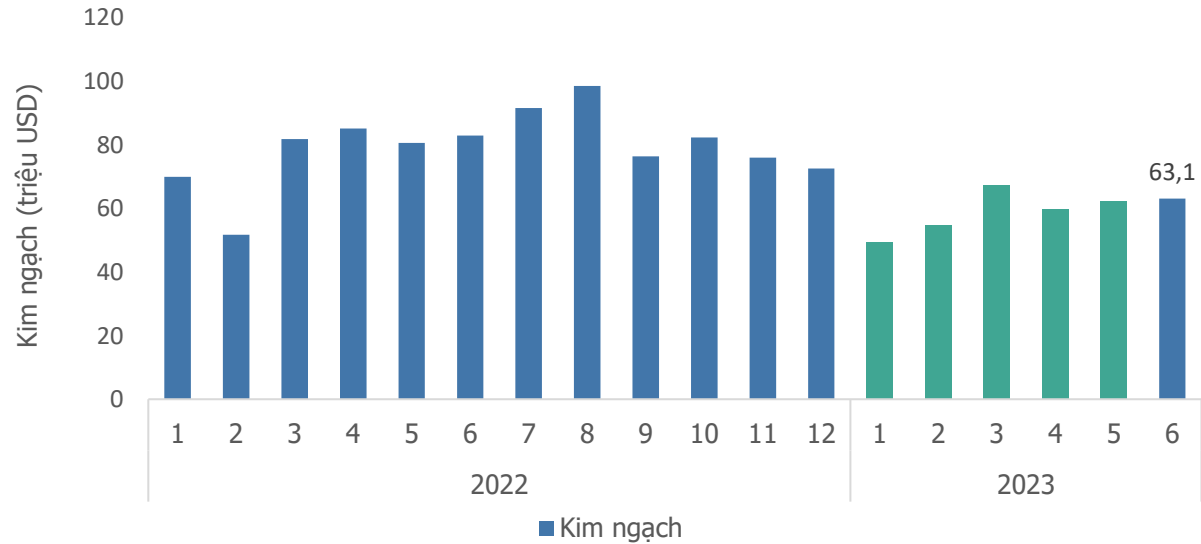


Tin liên quan



THỦY SẢN

Khối lượng và giá trị thủy sản xuất khẩu sang thị trường Hàn Quốc



Kết quả xuất khẩu thủy sản sang thị trường Hàn Quốc T6/2023

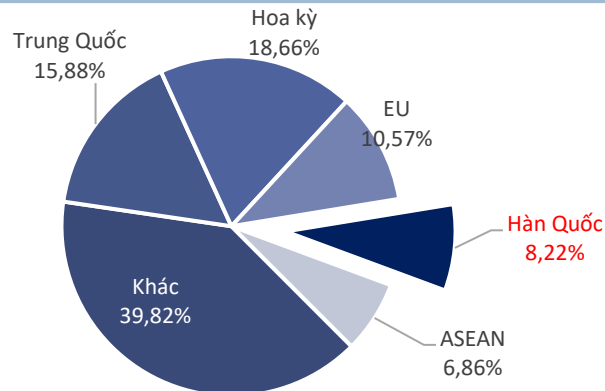
KIM NGẠCH

\$

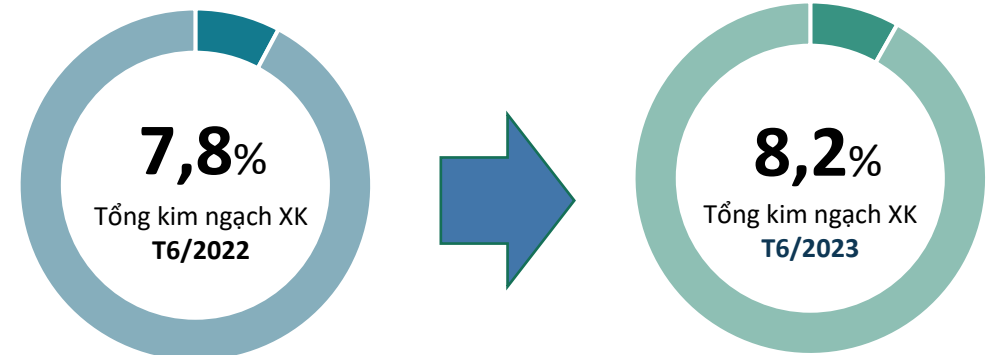
63,1
triệu USD

- ↗ Tăng **5,6%** so với T5/2023
- ↘ Giảm **24,0%** so với T6/2022
- ↘ Thấp hơn **16,1 triệu USD** so với bình quân năm 2022
- » Lũy kế 6 tháng 2023 đạt **356,7 tr.USD**, đạt **37,5%** kim ngạch 2022

Tỷ trọng giá trị thủy sản Việt Nam sang thị trường Hàn Quốc T6/2023



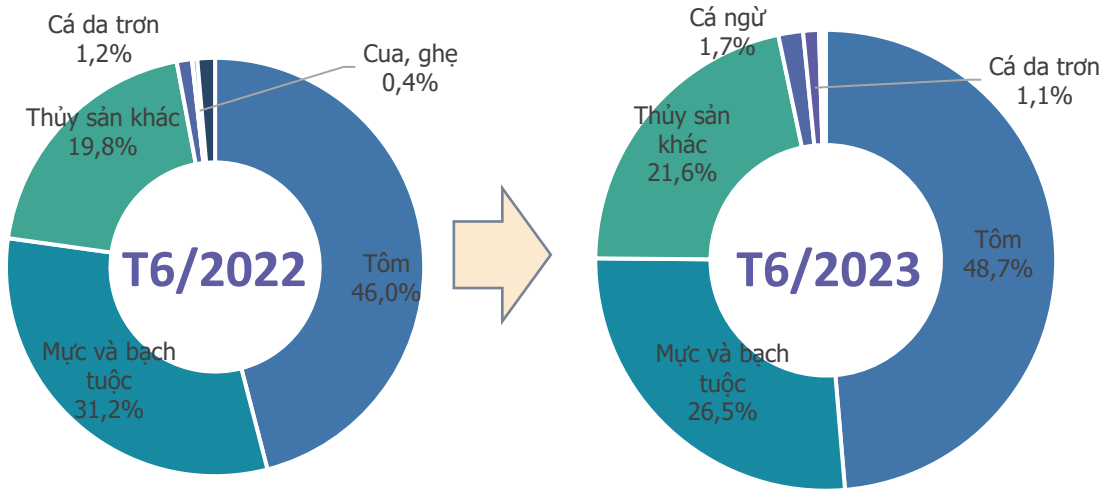
Biến động tỷ trọng giá trị thủy sản VN sang thị trường Hàn Quốc T6/2023





THỦY SẢN

Cơ cấu chủng loại thủy sản xuất khẩu sang thị trường Hàn Quốc



Kết quả xuất khẩu thủy sản sang thị trường Hàn Quốc T6/2023



Tôm

Kim ngạch: **30,4** Triệu USD
Giảm **0,1 %** so với T5/2023
Giảm **20,3%** so với T6/2022



Mực và Bạch tuộc

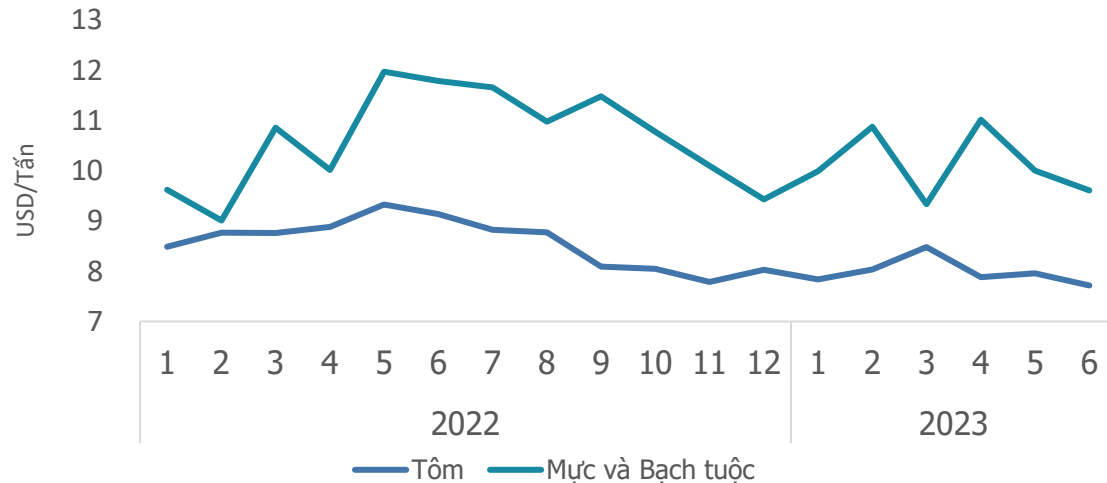
Kim ngạch: **16,6** Triệu USD
Tăng **2,5%** so với T5/2023
Giảm **36,1%** so với T6/2022



Cá ngừ

Kim ngạch: **1,1** Triệu USD
Giảm **5,6 %** so với T5/2023
Giảm **4,1 %** so với T6/2022

Giá thủy sản xuất khẩu bình quân sang thị trường Hàn Quốc



Tôm

Giá xuất khẩu bình quân trong T6/2023 ở mức **7,7** USD/kg; giảm **3,0%** so với tháng trước; và giảm **15,5%** so với cùng kỳ năm 2022.

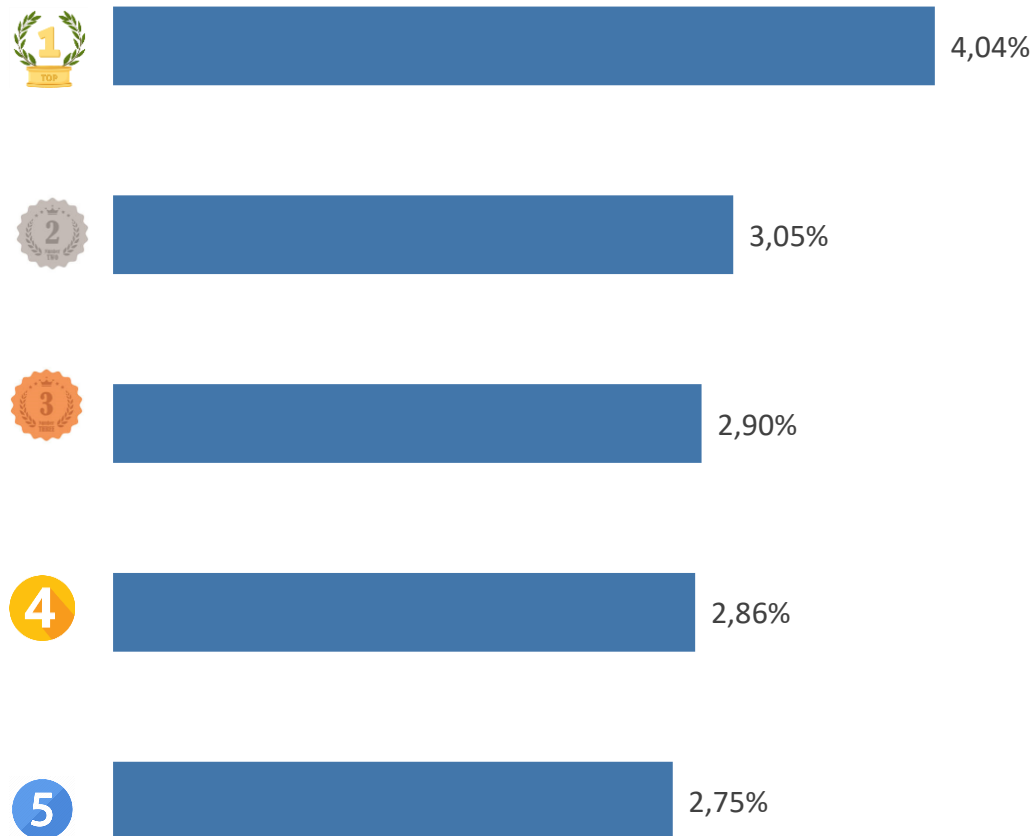
Mực và Bạch tuộc

Giá xuất khẩu bình quân trong T6/2023 ở mức **9,6** USD/kg; giảm **4,0%** so với tháng trước; và giảm **18,4%** so với cùng kỳ năm 2022.

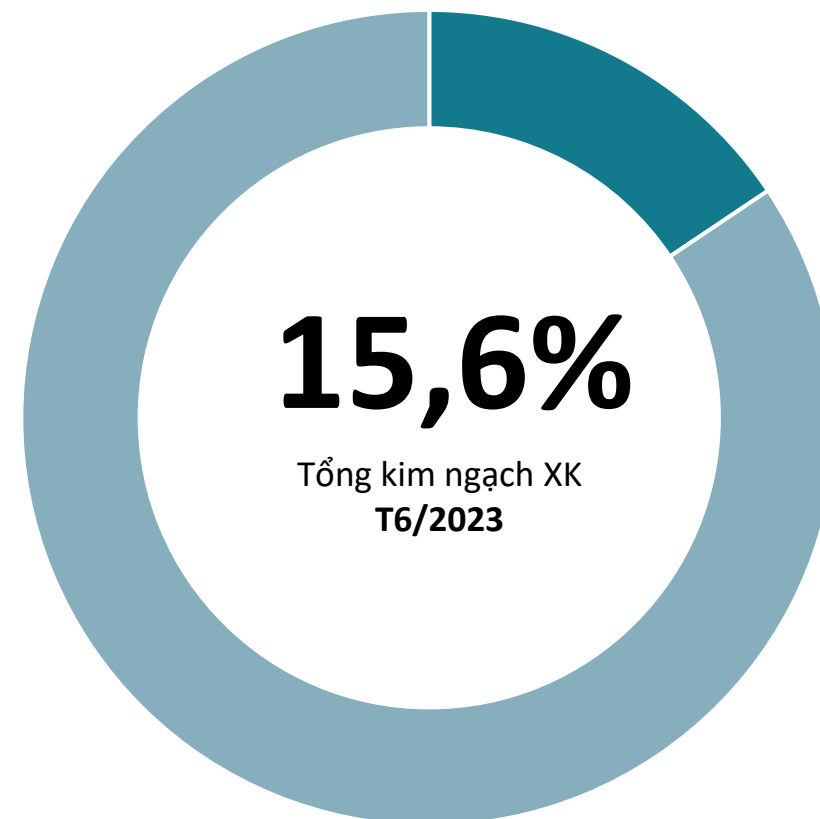


THỦY SẢN

TOP 5 doanh nghiệp về kim ngạch xuất khẩu T6/2023



Tỷ trọng về kim ngạch của TOP 5 doanh nghiệp xuất khẩu T6/2023



1

Nhật Bản đề nghị Hàn Quốc chấp nhận nhập khẩu hải sản từ Fukushima

Nhật Bản tiếp tục đề nghị Hàn Quốc nhập khẩu hải sản từ Fukushima, hi vọng Hàn Quốc sớm dỡ bỏ lệnh cấm nhập khẩu bằng cách giải thích rằng các sản phẩm trong khu vực vẫn đảm bảo an toàn. Tổng giám đốc Cơ quan Năng lượng Nguyên tử Quốc tế (IAEA) Rafael Grossi sẽ đến Tokyo vào đầu tháng 7/2023 để gửi báo cáo cuối cùng về đánh giá an toàn đối với kế hoạch xả nước thải tại Nhà máy điện hạt nhân Fukushima Daiichi. Trước mối quan hệ song phương ngày càng được cải thiện, Nhật Bản đang mong đợi chính quyền Hàn Quốc nới lỏng các hạn chế đối với các sản phẩm thủy sản của Nhật Bản

Nguồn: Vasep (7/2023)

2

Nhập khẩu cá minh thái của Hàn Quốc giảm

Nhập khẩu cá minh thái của Hàn Quốc trong tháng 6/2023 đạt 9.289 tấn, giảm 71% từ 31.807 tấn của cùng kỳ năm trước. Tổng NK mặt hàng này trong nửa đầu năm nay đạt 78.415 tấn, giảm 55% so với cùng kỳ. Về giá trị so với cùng kỳ năm ngoái, nhập khẩu cá minh thái tháng 6/2023 đạt 4,26 triệu USD, giảm 80%; lũy kế trong nửa đầu năm đạt 85,68 triệu USD, giảm 60%.

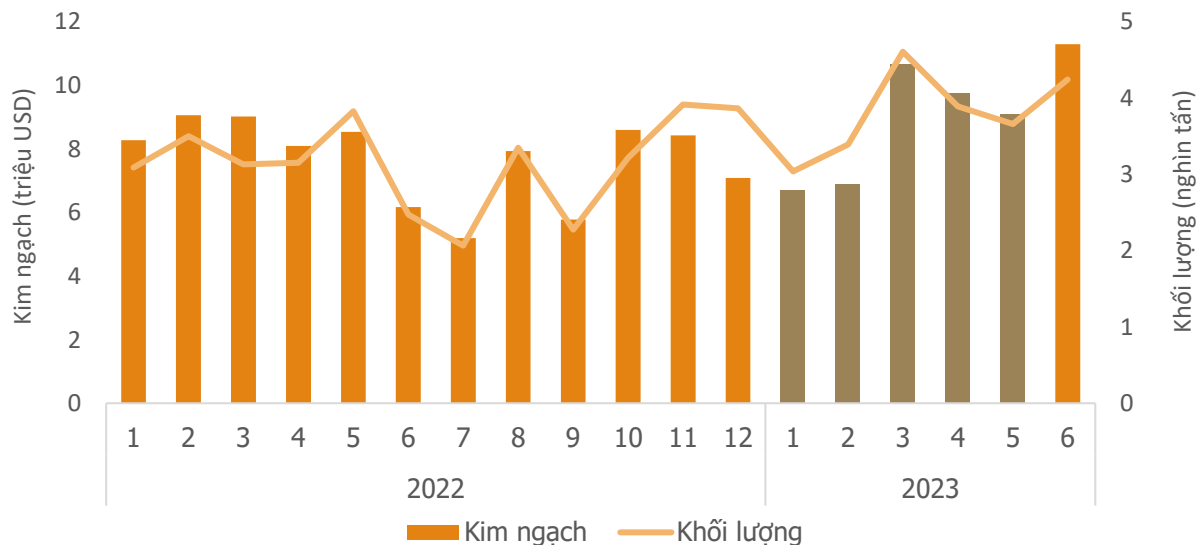
Nguồn: Vasep (7/2023)





CÀ PHÊ

Khối lượng và giá trị cà phê xuất khẩu sang thị trường Hàn Quốc



Kết quả xuất khẩu cà phê VN sang thị trường Hàn Quốc T6/2023

KIM NGẠCH

11,3 triệu USD \$

↑ Tăng **24,2%** so với T5/2023

↑ Tăng **83%** so với T6/2022

↑ Cao hơn hơn **3,6 triệu USD** so với bình quân theo tháng năm 2022

♦ Lũy kế 6 tháng 2023 đạt **54,4tr.USD**, đạt **59%** kim ngạch 2022

KHỐI LƯỢNG

4,2 nghìn tấn

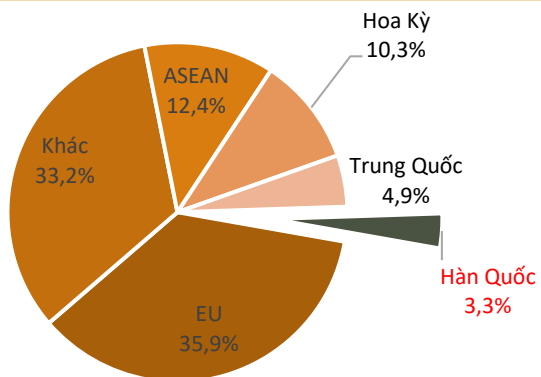
↑ Tăng **15,9%** so với T5/2023

↑ Tăng **71,5%** so với T6/2022

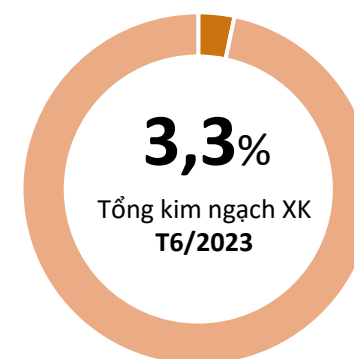
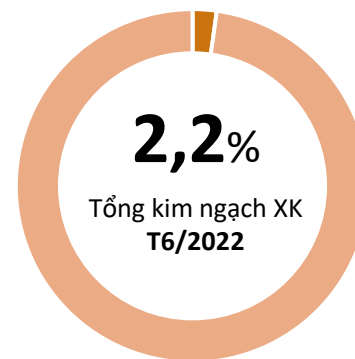
↑ Cao hơn **1,1 nghìn tấn** so với bình quân theo tháng năm 2022

♦ Lũy kế 6 tháng 2023 đạt **22,8** nghìn tấn, đạt **60,3%** lượng năm 2022

Tỷ trọng giá trị cà phê Việt Nam sang thị trường Hàn Quốc T6/2023



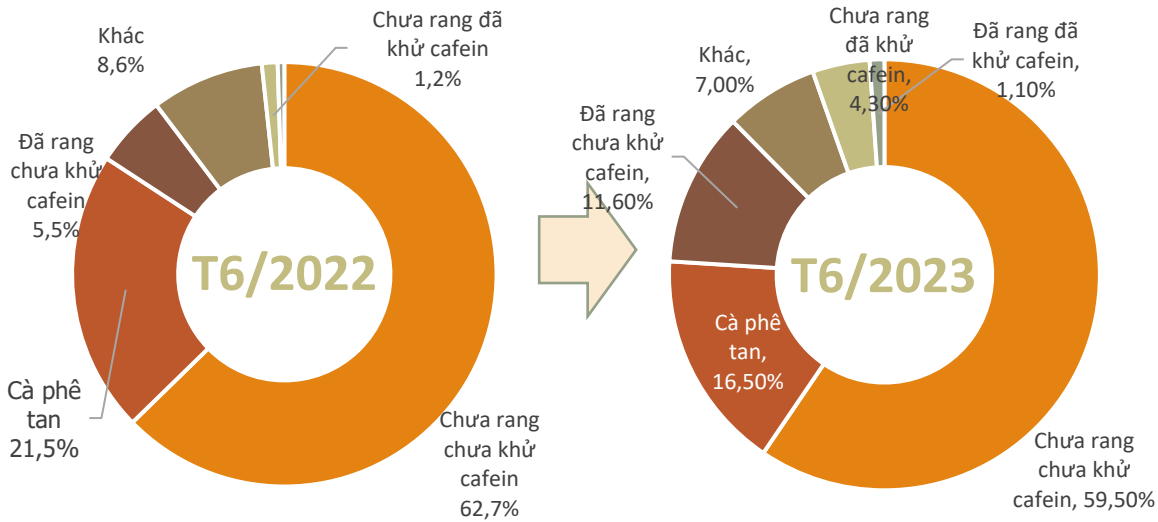
Biến động tỷ trọng giá trị cà phê VN sang thị trường Hàn Quốc T6/2023



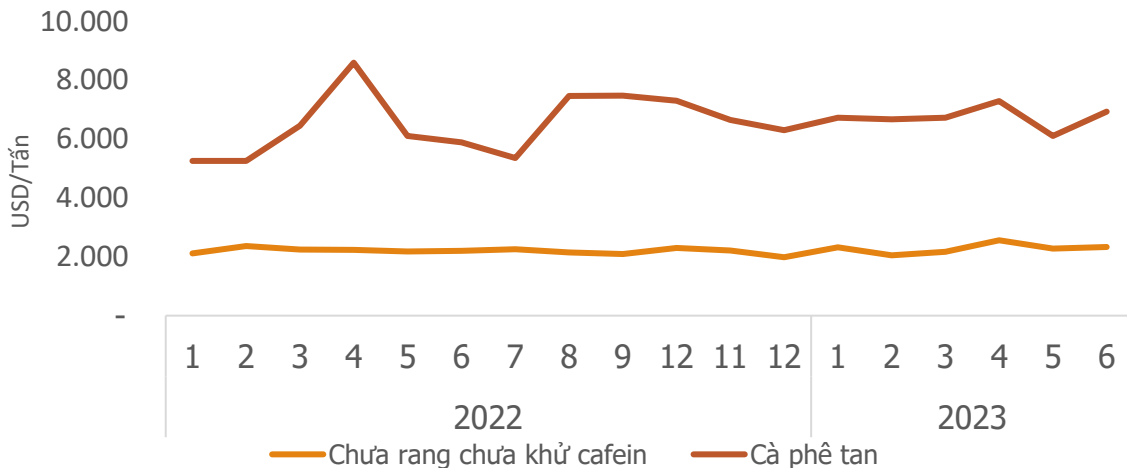


CÀ PHÊ

Cơ cấu chủng loại cà phê xuất khẩu sang thị trường Hàn Quốc



Giá cà phê xuất khẩu bình quân sang thị trường Hàn Quốc



Kết quả xuất khẩu cà phê sang thị trường Hàn Quốc T6/2023



Chưa rang chưa khử cafein

Kim ngạch: **6,7** Triệu USD
 Tăng **7%** so với T5/2023
 Tăng **1,8%** so với T6/2022



Cà phê tan

Kim ngạch: **1,4** Triệu USD
 Tăng **1,4%** so với T5/2023
 Tăng **33,2%** so với T6/2022



Đã rang chưa khử cafein

Kim ngạch: **0,8** Triệu USD
 Tăng **8,8%** so với T5/2023
 Tăng **440%** so với T6/2022

Cà phê tan

Giá xuất khẩu bình quân trong T6/2023 ở mức **6.930 USD/tấn** tăng **13,6%** so với tháng trước; và tăng **17,7%** so với cùng kỳ năm 2022.

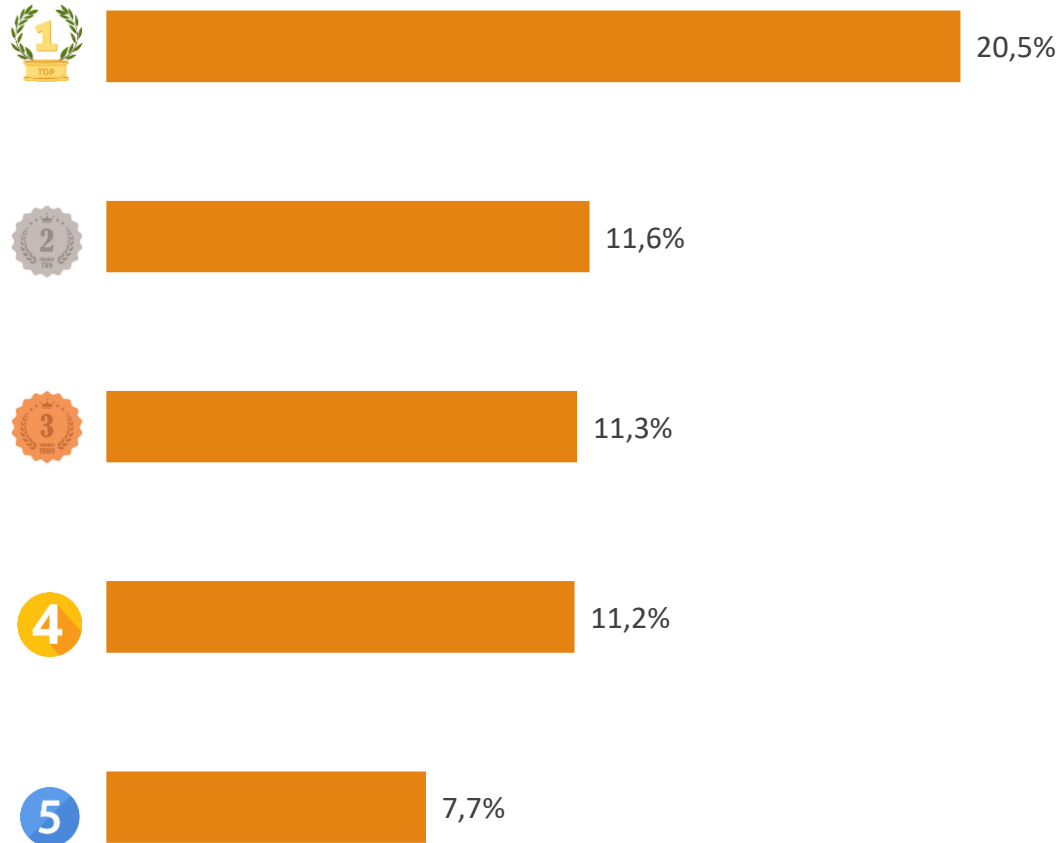
Cà phê chưa rang chưa khử cafein

Giá xuất khẩu bình quân trong T6/2023 ở mức **2.331USD/tấn**; tăng **2,2%** so với tháng trước; và tăng **5,6%** so với cùng kỳ năm 2022.

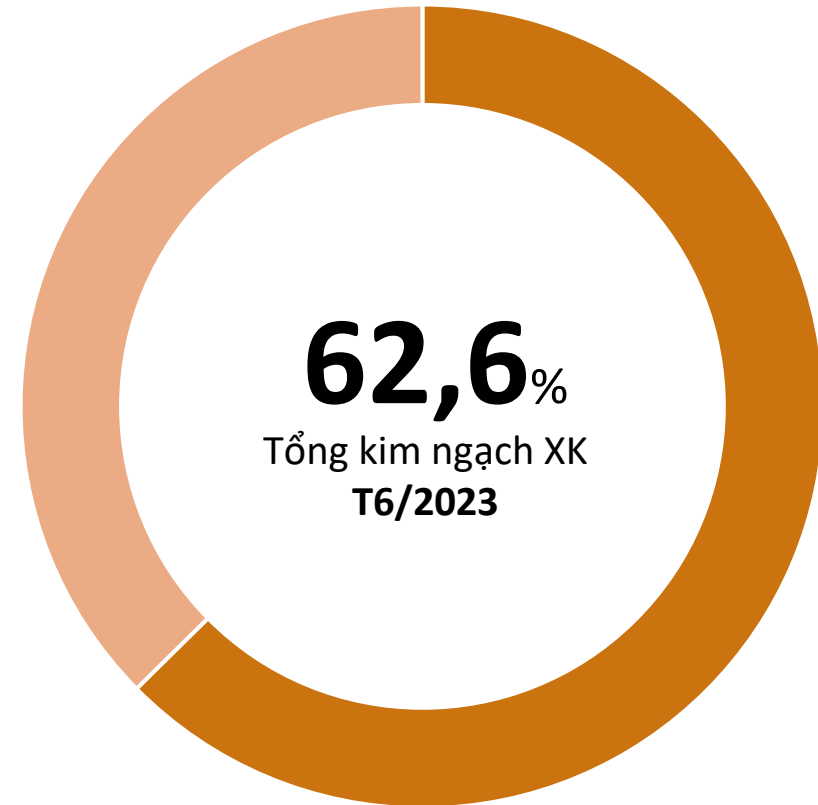


CÀ PHÊ

TOP 5 doanh nghiệp về kim ngạch xuất khẩu T6/2023



Tỷ trọng về kim ngạch của TOP 5 doanh nghiệp xuất khẩu T6/2023





CÀ PHÊ

ĐIỂM TIN THỊ TRƯỜNG Cà PHÊ HÀN QUỐC



1

Theo Hải quan Hàn Quốc, giá nhập khẩu cà phê trong tháng 6/2023 đã giảm 21% kể từ mức cao nhất của năm trước (7,1 USD/tấn). Tuy nhiên, giá cà phê tại thị trường Hàn Quốc vẫn chưa giảm do nhu cầu tiêu dùng trong nước cao và chi phí nhân công lớn.

Theo Viện Nghiên cứu Kinh tế Hàn Quốc, mức tiêu thụ cà phê của người trưởng thành của Hàn Quốc đạt 353 cốc/năm, cao hơn 1,3 lần so với trung bình của thế giới.

Nguồn: biz.chosun.com (7/2023)

2

Theo Viện nghiên cứu doanh nghiệp Hàn Quốc, trong tháng 7/2023, top 5 thương hiệu cà phê được yêu thích trên thị trường là Starbucks, Mega Coffee, Compoz Coffee, Twosome Place, Pak Dabang.

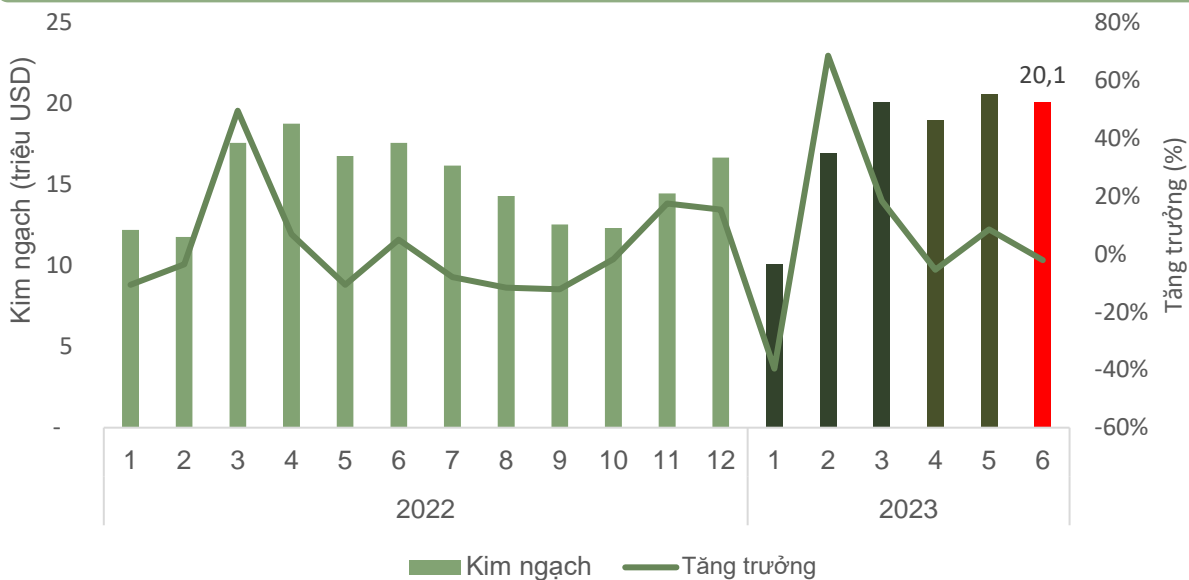
Nguồn:m.wsobi.com/ (7/2023)





RAU QUẢ (XUẤT KHẨU)

Giá trị rau quả xuất khẩu sang thị trường Hàn Quốc, T6/2023



Kết quả xuất khẩu rau quả sang thị trường Hàn Quốc, T6/2023

KIM NGẠCH



20,1
triệu USD

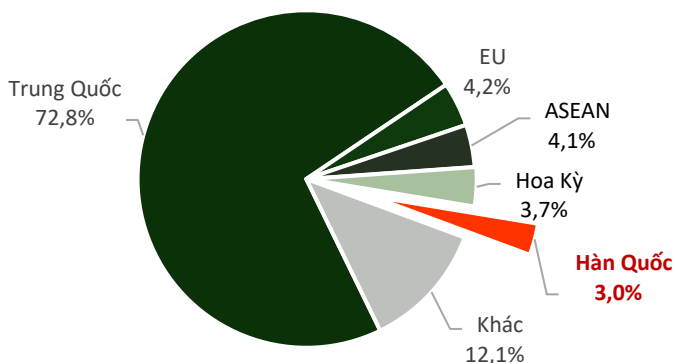
↘ Giảm **2,2%** so với T5/2023

↗ Tăng **14,4%** so với T6/2022

↑ Cao hơn **5,0 triệu USD** so với bình quân theo tháng năm 2022

* Lũy kế 6 tháng 2023 đạt **106,2 triệu USD**, đạt **58,7%** kim ngạch 2022

Tỷ trọng giá trị rau quả Việt Nam sang thị trường Hàn Quốc, T6/2023

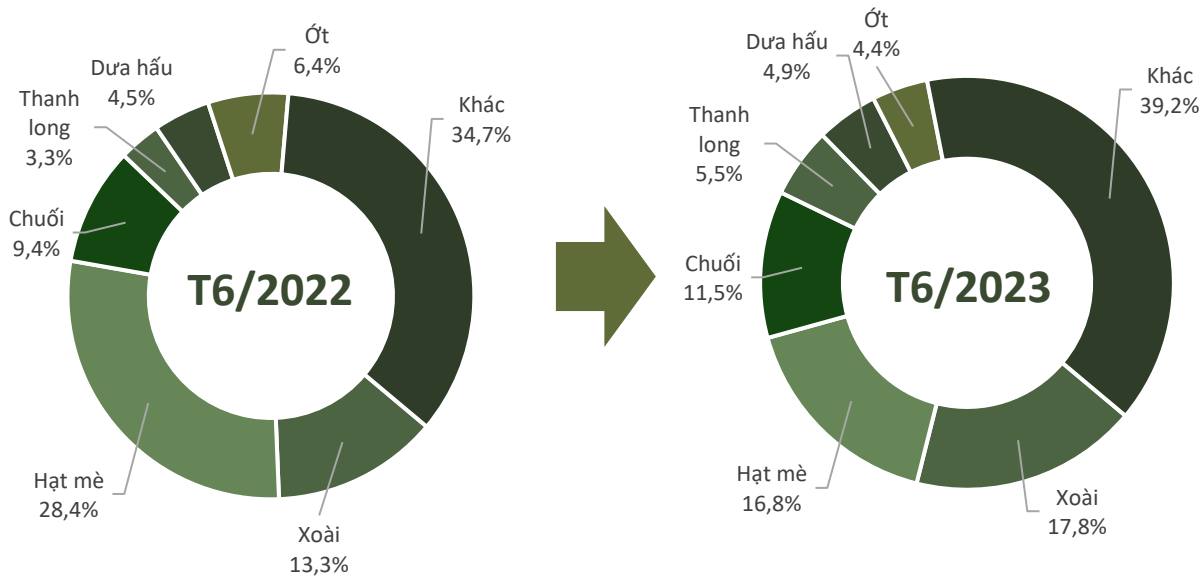


Biến động tỷ trọng giá trị rau quả VN sang thị trường Hàn Quốc, T6/2023



RAU QUẢ (XUẤT KHẨU)

Cơ cấu chủng loại rau quả xuất khẩu sang thị trường Hàn Quốc, T6/2023



Kết quả xuất khẩu rau quả sang thị trường Hàn Quốc, T6/2023



Xoài

Kim ngạch: **3,6** triệu USD
Tăng **16,9%** so với T5/2023
Tăng **53,7%** so với T6/2022



Hạt mè

Kim ngạch: **3,4** triệu USD
Giảm **5,4%** so với T5/2023
Giảm **32,4%** so với T6/2022



Chuối

Kim ngạch: **2,3** triệu USD
Giảm **7,7%** so với T5/2023
Tăng **40,2%** so với T6/2022



Thanh long

Kim ngạch: **1,1** triệu USD
Giảm **40,9%** so với T5/2023
Tăng **87,3%** so với T6/2022



Dưa hấu

Kim ngạch: **0,98** triệu USD
Tăng **22,4%** so với T5/2023
Tăng **23,1%** so với T6/2022

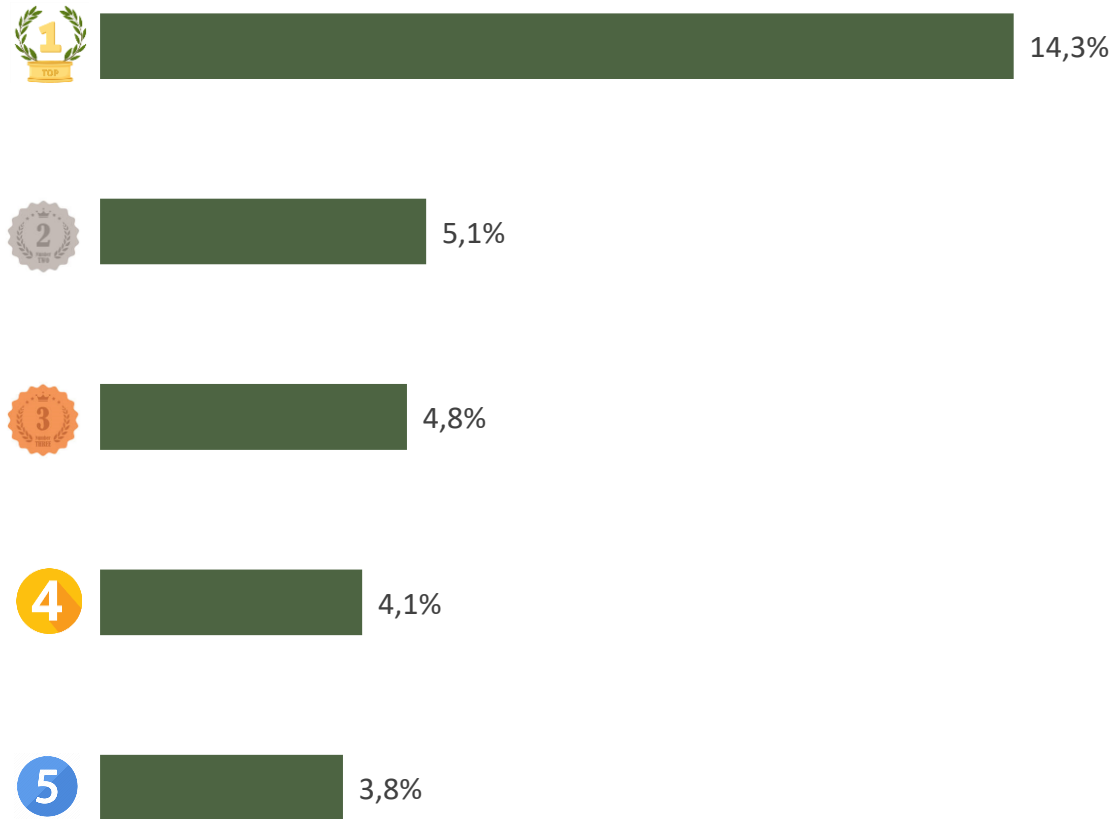


Ớt

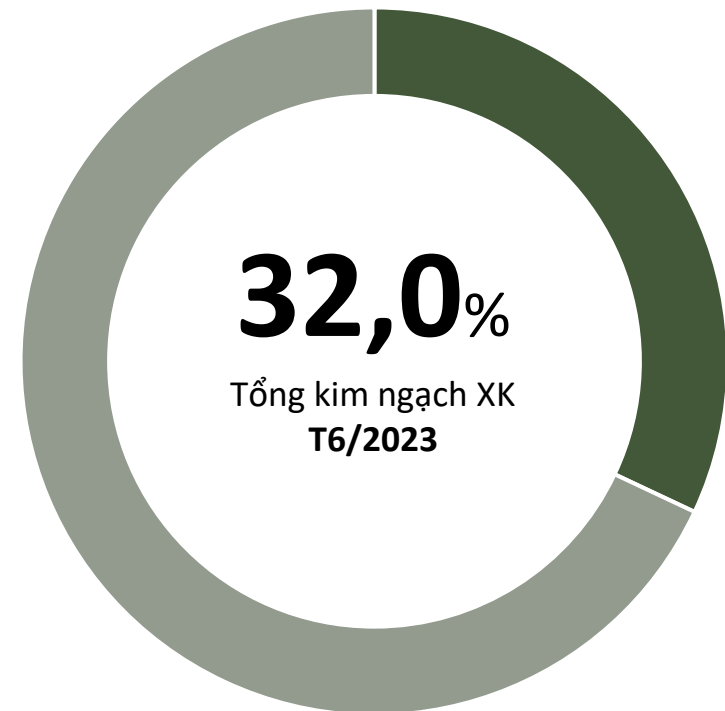
Kim ngạch: **0,88** triệu USD
Giảm **47,1%** so với T5/2023
Giảm **21,6%** so với T6/2022

RAU QUẢ (XUẤT KHẨU)

TOP 5 doanh nghiệp về kim ngạch xuất khẩu
sang thị trường Hàn Quốc, T6/2023

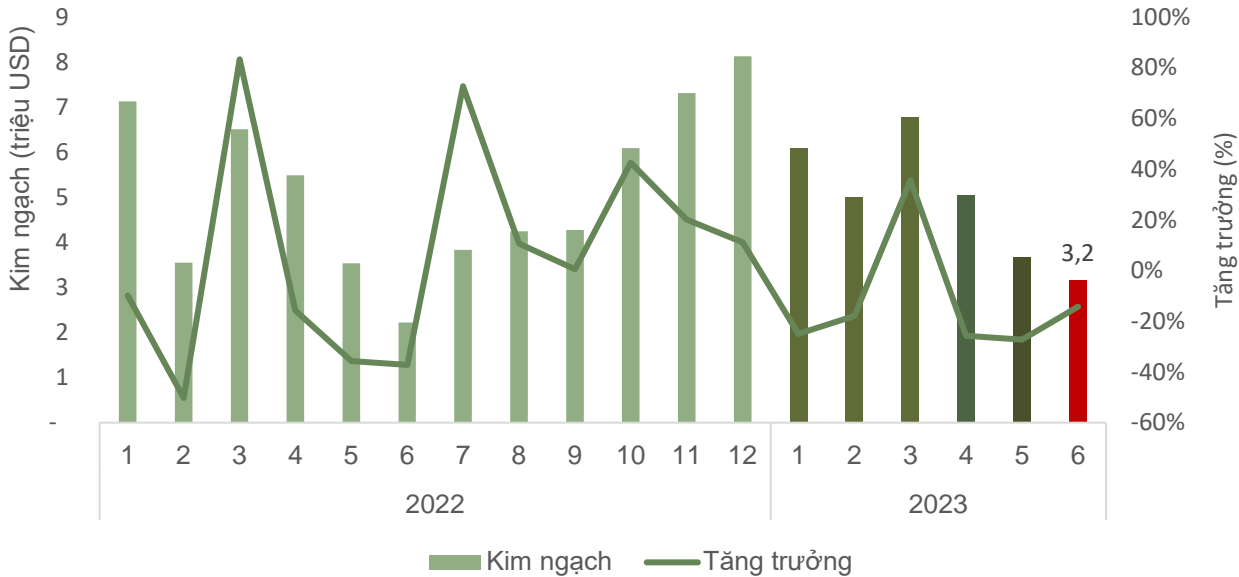


Tỷ trọng về kim ngạch của TOP 5 doanh nghiệp xuất khẩu
sang thị trường Hàn Quốc, T6/2023



RAU QUẢ (NHẬP KHẨU)

Giá trị rau quả nhập khẩu từ thị trường Hàn Quốc, T6/2023



Kết quả nhập khẩu rau quả từ thị trường Hàn Quốc, T6/2023

KIM NGẠCH



3,2
triệu USD

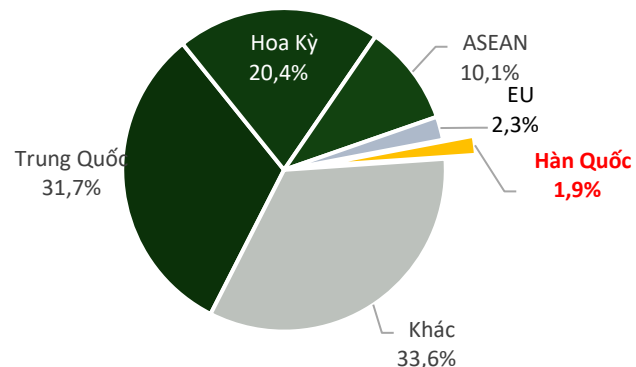
↘ Giảm **14,2%** so với T5/2023

↗ Tăng **42,0%** so với T6/2022

↘ Thấp hơn **2,0 triệu USD** so với bình quân theo tháng năm 2022

* Lũy kế 6 tháng 2023 đạt **29,9 triệu USD**, đạt **48,0%** kim ngạch 2022

Tỷ trọng giá trị rau quả nhập khẩu từ thị trường Hàn Quốc, T6/2023

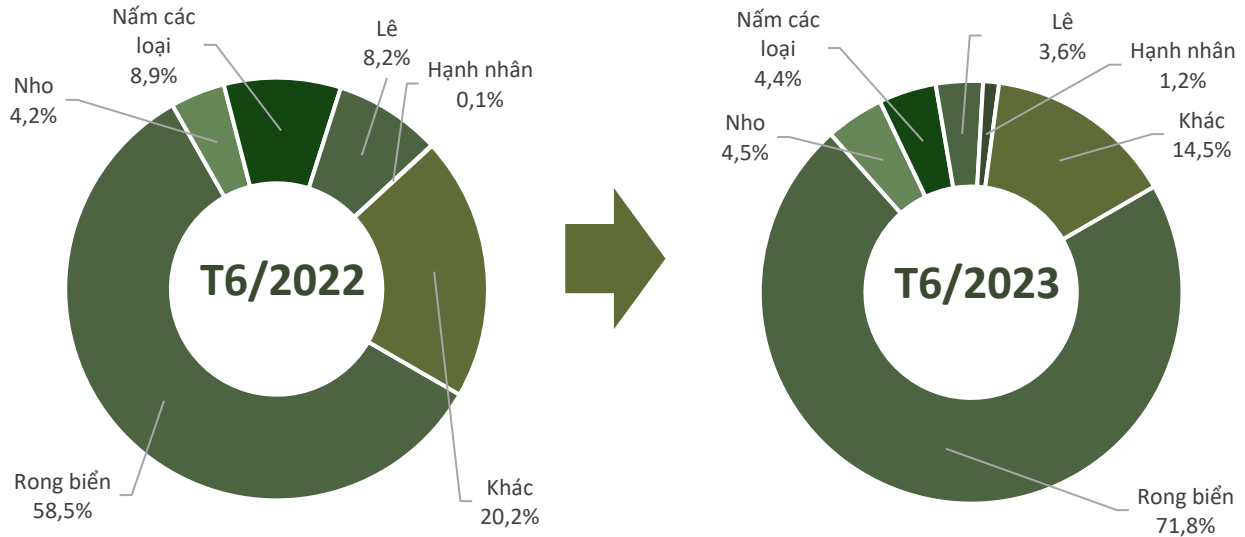


Biến động tỷ trọng giá trị rau quả NK từ thị trường Hàn Quốc, T6/2023



RAU QUẢ (NHẬP KHẨU)

Cơ cấu chủng loại rau quả nhập khẩu từ thị trường Hàn Quốc, T6/2023



Kết quả nhập khẩu rau quả từ thị trường Hàn Quốc, T6/2023



Rong biển

Kim ngạch: **2,3** triệu USD
Giảm **10,6%** so với T5/2023
Tăng **74,4%** so với T6/2022



Nho

Kim ngạch: **140** nghìn USD
Tăng **780,2%** so với T5/2023
Tăng **51,7%** so với T6/2022



Nấm các loại

Kim ngạch: **139** nghìn USD
Giảm **20,8%** so với T5/2023
Giảm **30,1%** so với T6/2022



Lê

Kim ngạch: **114** nghìn USD
Giảm **62,3%** so với T5/2023
Giảm **37,5%** so với T6/2022



Hạnh nhân

Kim ngạch: **38** nghìn USD
Giảm **1,3%** so với T5/2023
Tăng **3.181%** so với T6/2022

ĐIỂM TIN THỊ TRƯỜNG RAU QUẢ HÀN QUỐC



Các nhà sản xuất hành tây Hàn Quốc kêu gọi chính phủ nước này rút lại quyết định tăng lượng hành hưởng TRQ (hạn ngạch thuế quan thấp) thêm 90.000 tấn. Tuy nhiên, chính phủ Hàn quốc đã có kế hoạch thông báo đấu thầu 20.000 tấn đầu tiên, 70.000 tấn còn lại sẽ được thảo luận sau.

Hiệp hội các nhà sản xuất tỏi Hàn Quốc kêu gọi chính phủ thực hiện ngay biện pháp ổn định cung cầu, trong đó bao gồm biện pháp thu mua và dự trữ sản phẩm tỏi do giá tỏi bán tại thị trường thấp hơn giá thành sản xuất. Nguyên nhân do thời tiết năm nay bất lợi cho sản xuất khiến sản lượng tỏi giảm, đồng thời chi phí lao động tăng dẫn đến chi phí sản xuất tăng.

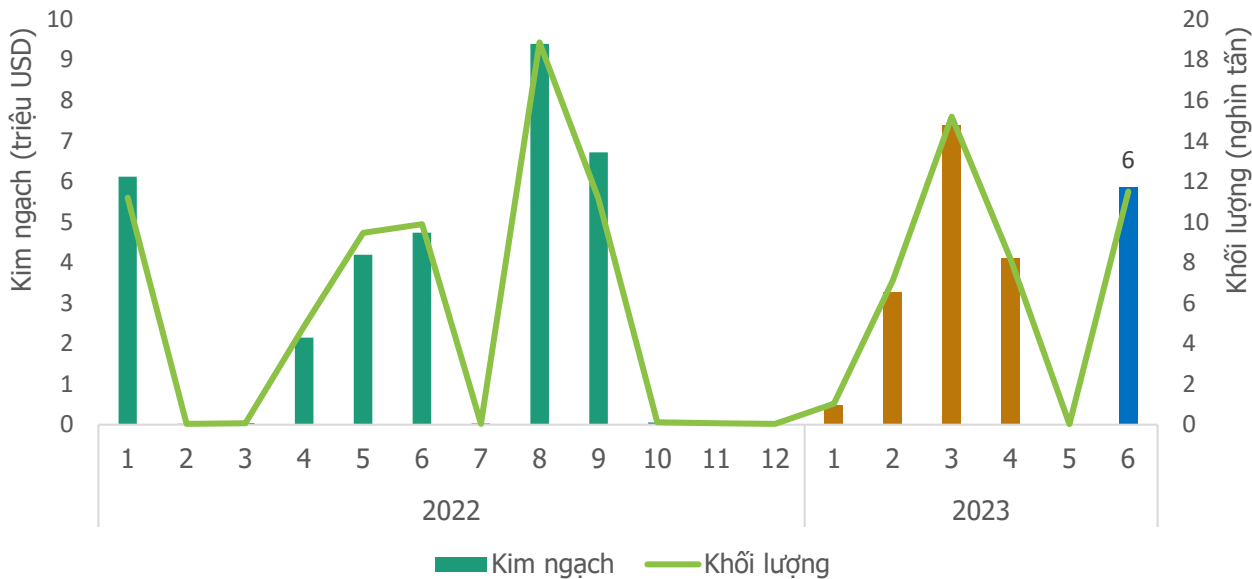
Nguồn: Tridge.com





LÚA GẠO

Khối lượng và giá trị gạo xuất khẩu sang thị trường Hàn Quốc



Kết quả xuất khẩu gạo sang thị trường Hàn Quốc T6/2023

KIM NGẠCH

5,9 triệu USD

➔ Tăng **277** lần so với T5/2023

➔ Tăng **23,8%** so với T6/2022

⬆ Cao hơn **3,1 triệu USD** so với bình quân năm 2022

* Lũy kế 6 tháng 2023 đạt **21,1 tr.USD**, đạt **63,0%** kim ngạch 2022

KHỐI LƯỢNG

11,5 nghìn tấn

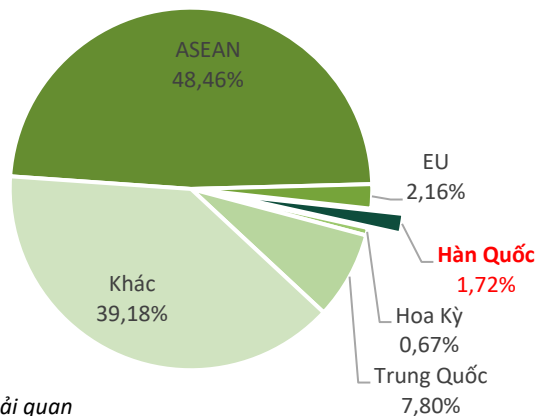
➔ Tăng **572** lần so với T5/2023

➔ Tăng **16,3%** so với T6/2022

⬆ Cao hơn **6,0 nghìn tấn** so với bình quân năm 2022

* Lũy kế 6 tháng 2023 đạt **43,0** nghìn tấn, đạt **65,4%** khối lượng năm 2022

Tỷ trọng giá trị gạo VN sang thị trường Hàn Quốc T6/2023



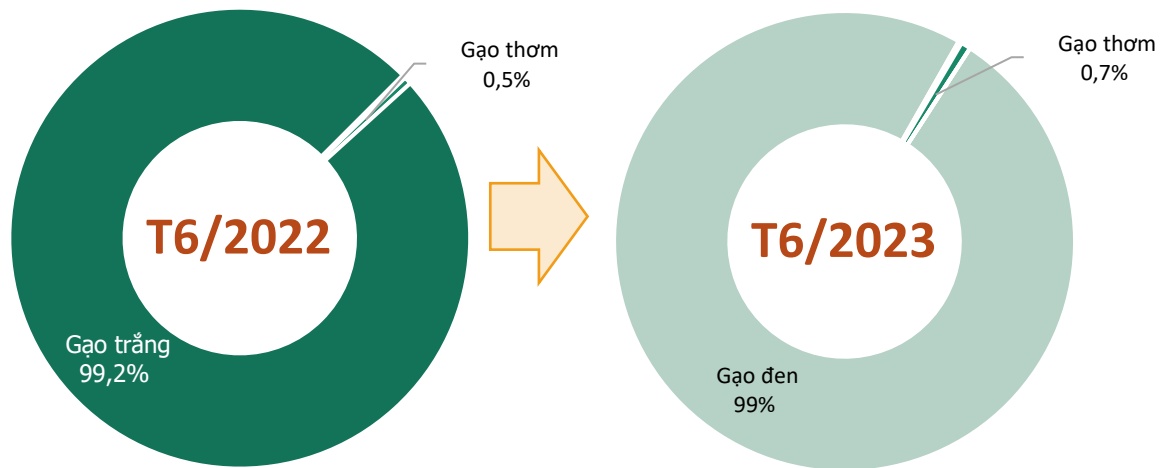
Biến động tỷ trọng giá trị gạo VN sang thị trường Hàn Quốc T6/2023



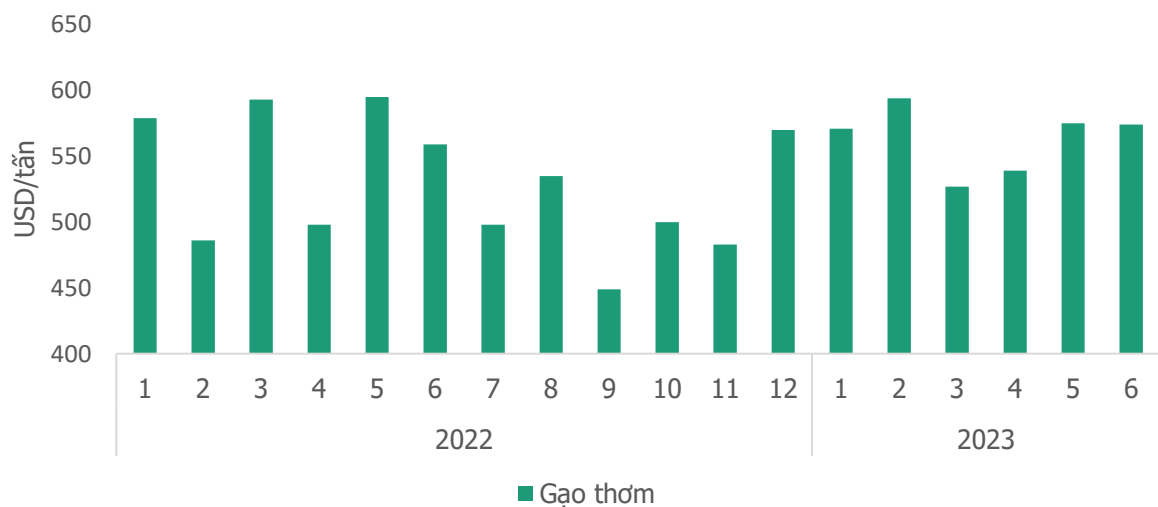


LÚA GẠO

Cơ cấu chủng loại gạo xuất khẩu sang thị trường Hàn Quốc



Giá gạo xuất khẩu bình quân sang thị trường Hàn Quốc T6/2023



Kết quả xuất khẩu gạo sang thị trường Hàn Quốc T6/2023



Gạo đen

Kim ngạch: **5,8** triệu USD
 Tăng **100%** so với T5/2023
 Tăng **100%** so với T6/2022



Gạo thơm

Kim ngạch: **39,9** nghìn USD
 Tăng **146%** so với T5/2023
 Tăng **61%** so với T6/2022



Gạo Japonica

Kim ngạch: **12,8** nghìn USD
 Tăng **100%** so với T5/2023
 Tăng **26%** so với T6/2022


Gạo thơm

Giá xuất khẩu bình quân trong T6/2023 ở mức **574** USD/tấn; **giảm 0,3%** so với tháng trước; và **tăng 3%** so với cùng kỳ năm 2022.

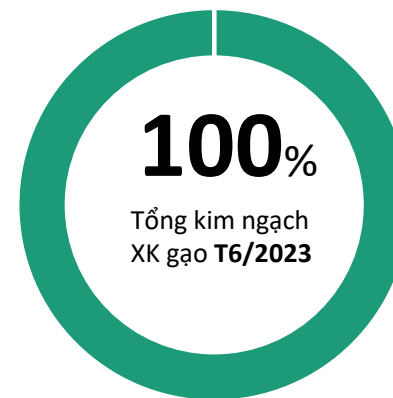


LÚA GẠO

TOP 3 doanh nghiệp về kim ngạch xuất khẩu T6/2023



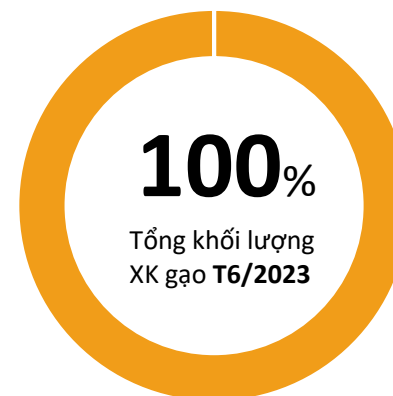
Tỷ trọng về kim ngạch của TOP 3 doanh nghiệp xuất khẩu



TOP 3 doanh nghiệp về khối lượng xuất khẩu T6/2023



Tỷ trọng về khối lượng của TOP 3 doanh nghiệp xuất khẩu





LÚA GẠO



ĐIỂM TIN THỊ TRƯỜNG LÚA GẠO HÀN QUỐC

Hàn Quốc sẽ ký một thỏa thuận với 8 quốc gia Châu Phi để giúp tăng sản lượng gạo đồng thời giảm sự phụ thuộc vào gạo nhập khẩu. Theo Dự án Vành đai Lúa gạo, Hàn Quốc sẽ xây dựng các cơ sở sản xuất giống tại Ghana, Guinea, Guinea-Bissau, Gambia, Senegal, Cameroon, Uganda và Kenya để sản xuất các giống lúa phù hợp với điều kiện địa phương và cho năng suất gấp 2 đến 3 lần với các giống nội địa. Bộ Nông nghiệp Hàn Quốc cho biết Hàn Quốc có kế hoạch đầu tư khoảng 77 triệu USD vào Dự án này trong 4 năm với mục tiêu phân phối 10.000 tấn giống lúa mỗi năm từ năm 2027.

Nguồn: Reuters

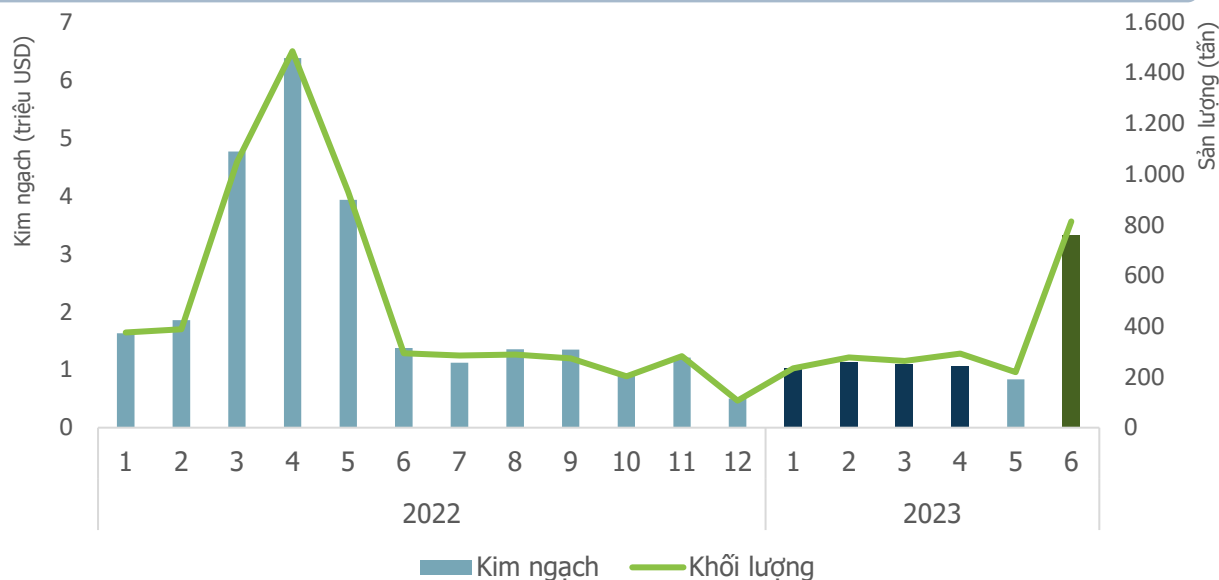


TIN LIÊN QUAN



HỒ TIÊU

Khối lượng và giá trị hồ tiêu xuất khẩu sang thị trường Hàn Quốc



Kết quả xuất khẩu hồ tiêu sang thị trường Hàn Quốc T6/2023

KIM NGẠCH
3,3 triệu USD

↗ Tăng **298%** so với T5/2023

↗ Tăng **141%** so với T6/2022

↑ Cao hơn **1,1 triệu USD** so với bình quân theo tháng năm 2022

* Lũy kế 6 tháng 2023 đạt 8,5 tr.USD, đạt **32%** kim ngạch 2022

KHỐI LƯỢNG
814 tấn

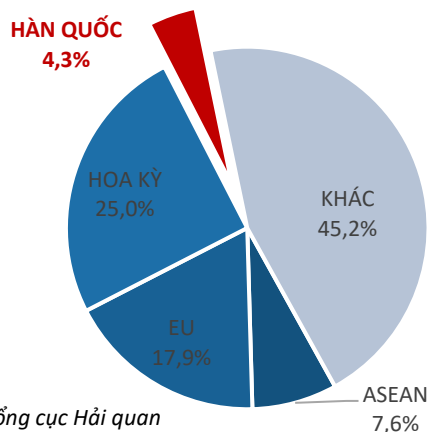
↗ Tăng **272%** so với T5/2023

↗ Tăng **177%** so với T6/2022

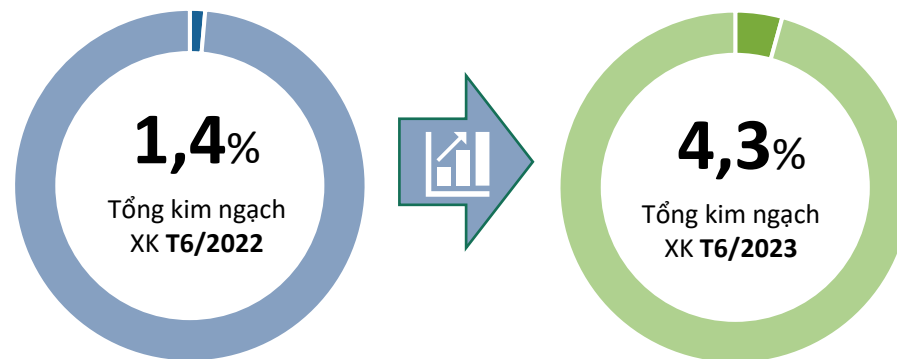
↑ Cao hơn **317 tấn** so với bình quân theo tháng năm 2022

* Lũy kế 6 tháng 2023 đạt 2,1 nghìn tấn, đạt **35,2%** khối lượng năm 2022

Tỷ trọng giá trị hồ tiêu của Việt Nam sang thị trường Hàn Quốc T6/2023



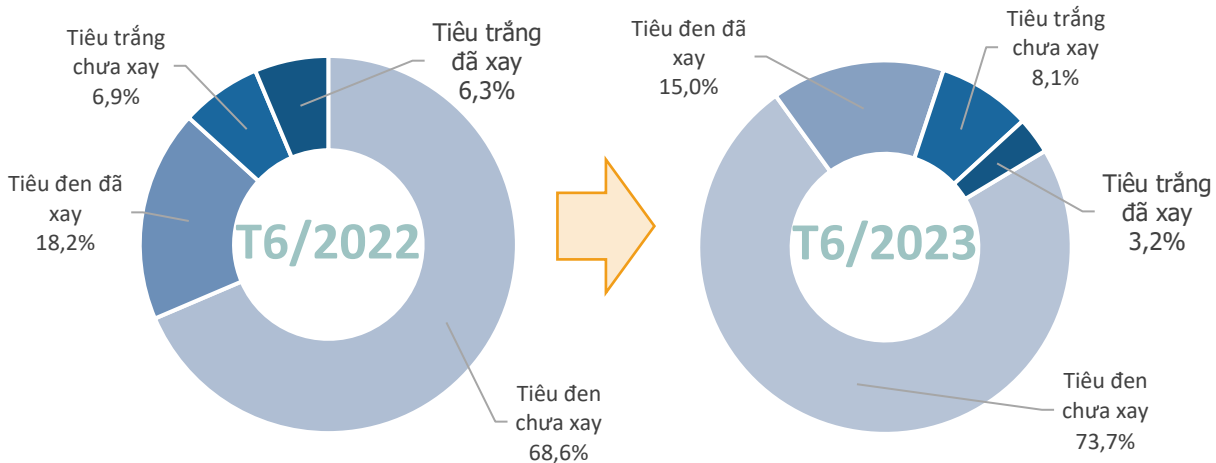
Biến động tỷ trọng giá trị hồ tiêu của Việt Nam sang thị trường Hàn Quốc



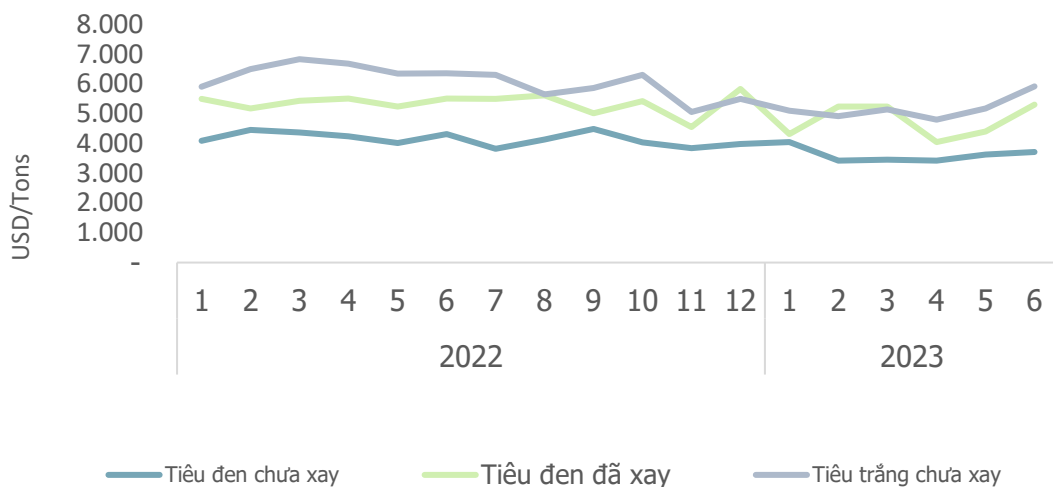


HỒ TIÊU

Cơ cấu chủng loại hồ tiêu xuất khẩu sang thị trường Hàn Quốc



Giá hồ tiêu xuất khẩu bình quân sang thị trường Hàn Quốc



Kết quả xuất khẩu hồ tiêu sang thị trường Hàn Quốc T6/2023



Tiêu đen chưa xay
 Kim ngạch: **2,4** triệu USD
 Tăng **394%** so với T5/2023
 Tăng **109%** so với T6/2022



Tiêu đen đã xay
 Kim ngạch: **0,5** triệu USD
 Tăng **360%** so với T5/2023
 Tăng **99%** so với T6/2022



Tiêu trắng chưa xay
 Kim ngạch: **0,3** triệu USD
 Tăng **125%** so với T5/2023
 Tăng **183%** so với T6/2022

Tiêu đen chưa xay

Giá xuất khẩu bình quân trong T6/2023 ở mức **3.706** USD/tấn; **tăng 2%** so với tháng trước; và **giảm 14%** so với cùng kỳ năm 2022.

Tiêu đen đã xay

Giá xuất khẩu bình quân trong T6/2023 ở mức **5.302** USD/tấn; **tăng 21%** so với tháng trước; và **giảm 4%** so với cùng kỳ năm 2022.

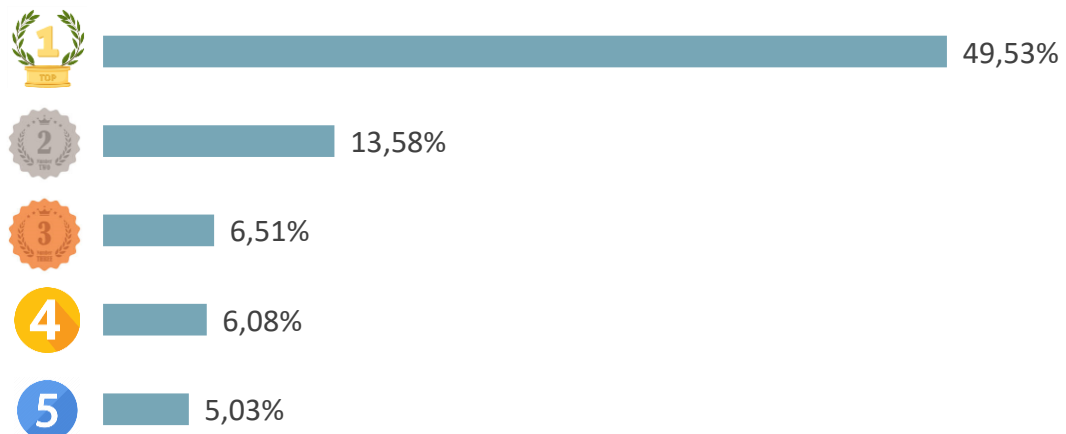
Tiêu trắng chưa xay

Giá xuất khẩu bình quân trong T6/2023 ở mức **5.910** USD/tấn; **tăng 14%** so với tháng trước; và **giảm 7%** so với cùng kỳ năm 2022.

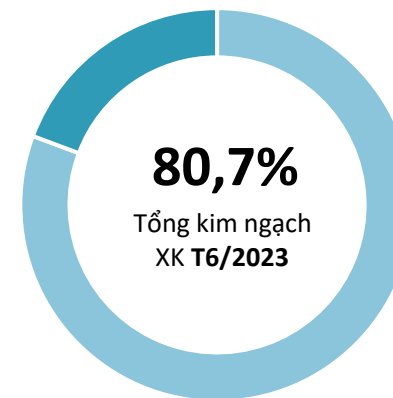


HỒ TIÊU

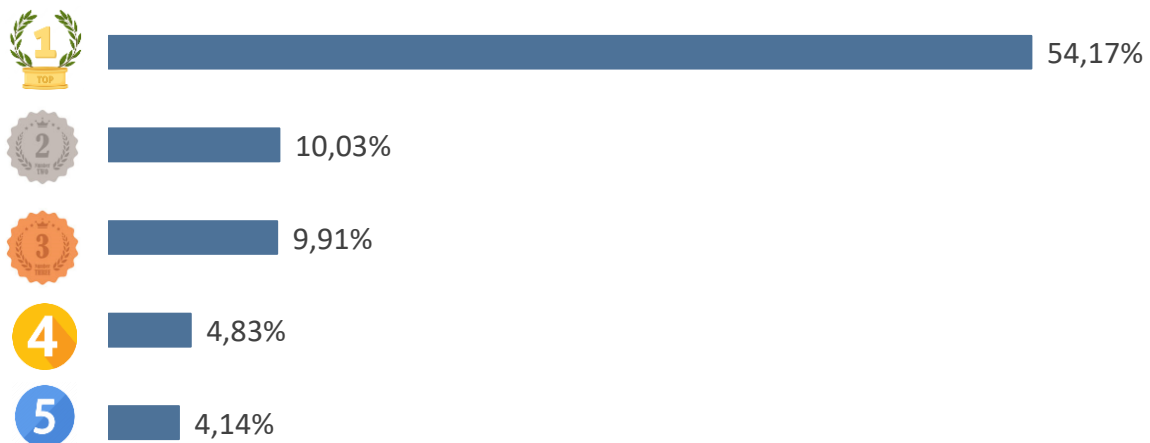
TOP 5 doanh nghiệp về kim ngạch xuất khẩu T6/2023



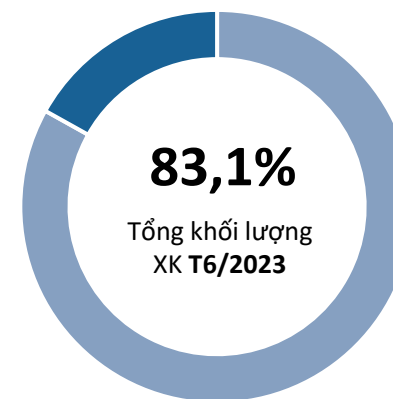
Tỷ trọng về kim ngạch của TOP 5 doanh nghiệp xuất khẩu



TOP 5 doanh nghiệp về khối lượng xuất khẩu T6/2023



Tỷ trọng về khối lượng của TOP 5 doanh nghiệp xuất khẩu





THỊT VÀ SP TỪ THỊT(XK)

Giá trị xuất khẩu thịt và SP từ thịt sang thị trường Hàn Quốc T6/2023



Kết quả xuất khẩu thịt và SP từ thịt sang thị trường Hàn Quốc T6/2023

KIM NGẠCH



↗ Tăng **335%** so với T5/2023

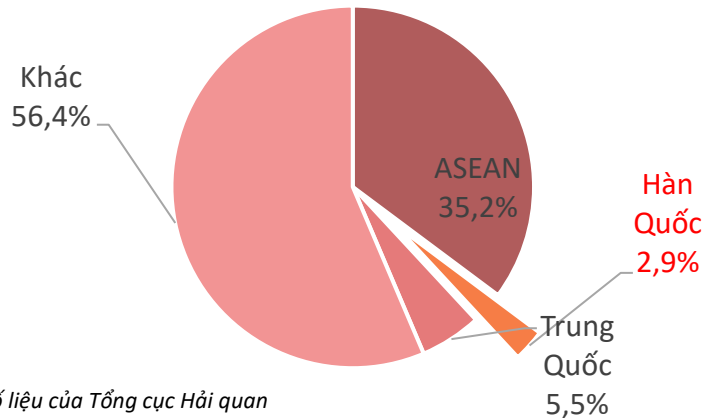
↗ Tăng **242,3%** so với T6/2022

567
nghìn USD

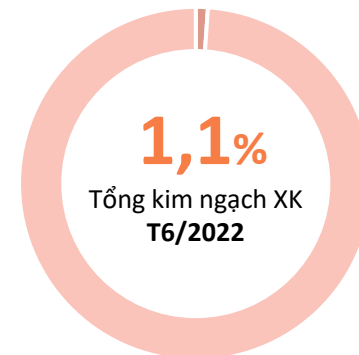
↗ Cao hơn **344,5 nghìn USD** so với bình quân theo tháng năm 2022

* Lũy kế 6 tháng đạt **2,1 triệu USD**, đạt **77,6%** kim ngạch 2022

Tỷ trọng giá trị thịt và SP từ thịt của Việt Nam sang thị trường Hàn Quốc T6/2023



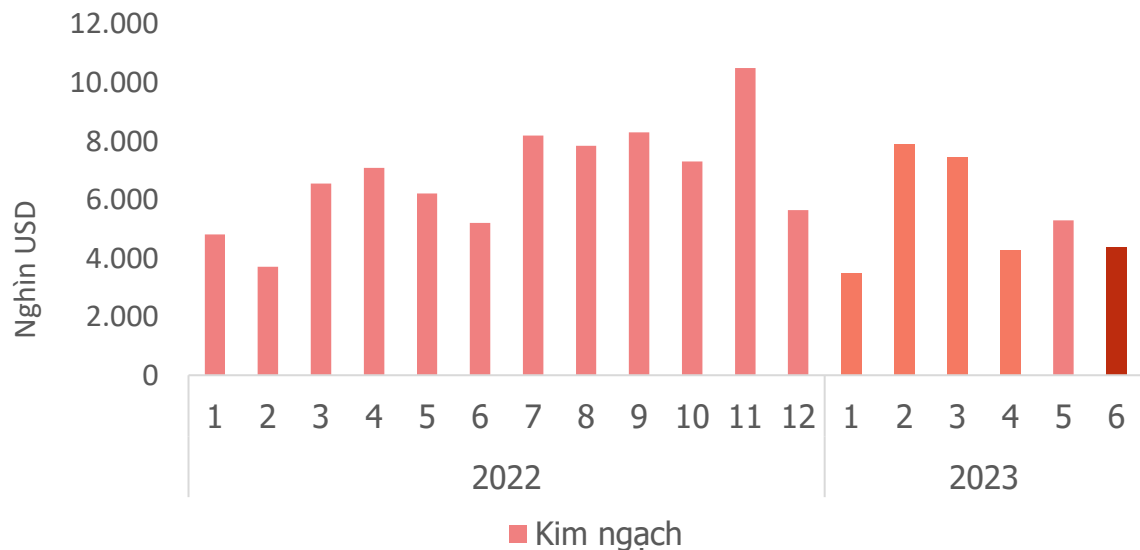
Biến động tỷ trọng giá trị thịt và SP từ thịt của Việt Nam sang thị trường Hàn Quốc





THỊT VÀ SP TỪ THỊT (NK)

Giá trị nhập khẩu thịt và SP từ thịt từ thị trường Hàn Quốc T6/2023



Kết quả nhập khẩu thịt và SP từ thịt từ thị trường Hàn Quốc T6/2023

KIM NGẠCH



4,4

Triệu USD

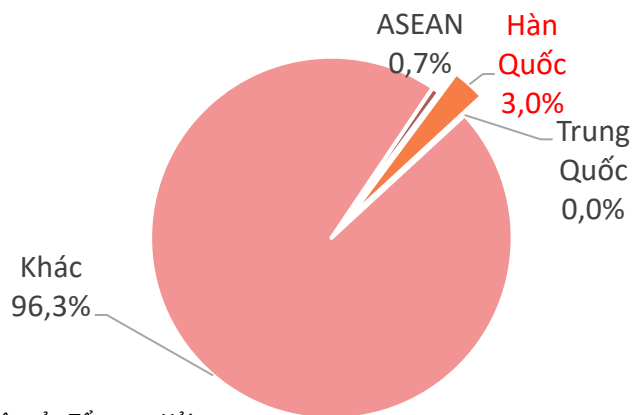
↘ Giảm **17,5%** so với T5/2023

↘ Giảm **16,1%** so với T6/2022

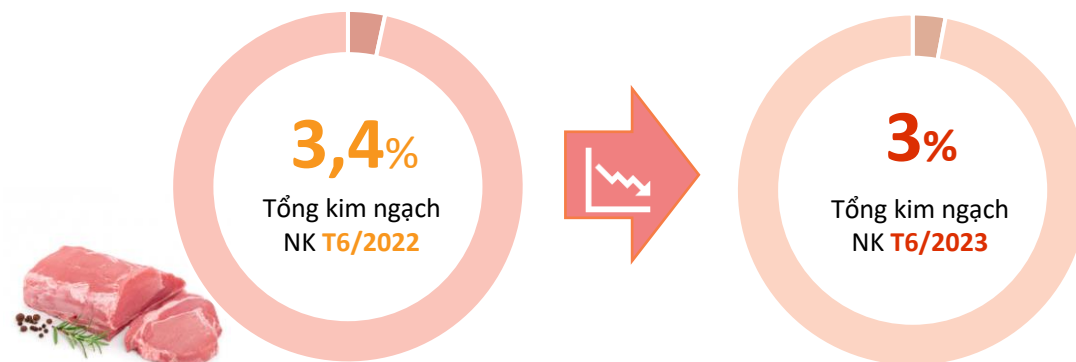
↘ Thấp hơn **2,4 triệu USD** so với bình quân theo tháng năm 2022

* Lũy kế 6 tháng đạt **32,8 triệu USD**, đạt **40,3%** kim ngạch 2022

Tỷ trọng giá trị nhập khẩu thịt và SP từ thịt của Việt Nam sang thị trường Hàn Quốc T6/2023



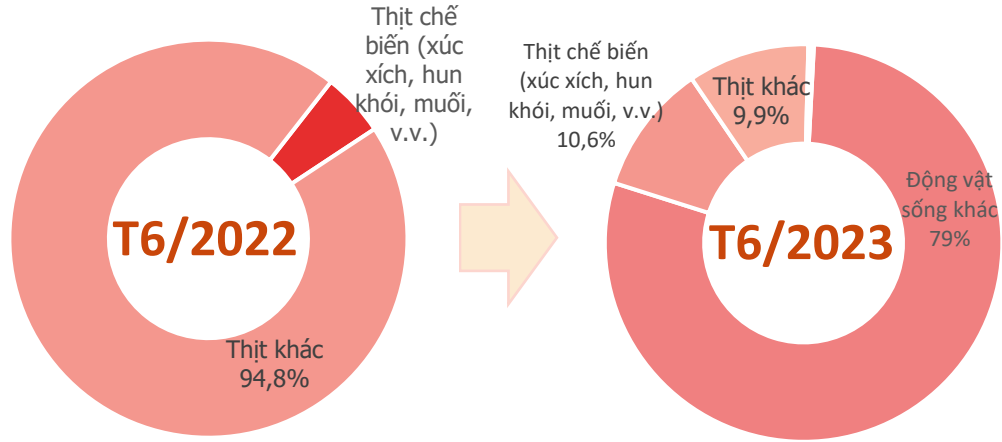
Biến động tỷ trọng giá trị nhập khẩu thịt và SP từ thịt của Việt Nam từ thị trường Hàn Quốc





THỊT VÀ SP TỪ THỊT

Cơ cấu chủng loại thịt và SP từ thịt XK sang thị trường Hàn Quốc T6/2023



Kết quả xuất khẩu thịt và SP từ thịt sang thị trường Hàn Quốc T6/2023



Động vật sống khác

Kim ngạch: **449** nghìn USD
Tăng **1.863** lần so với T5/2023



Thịt chế biến

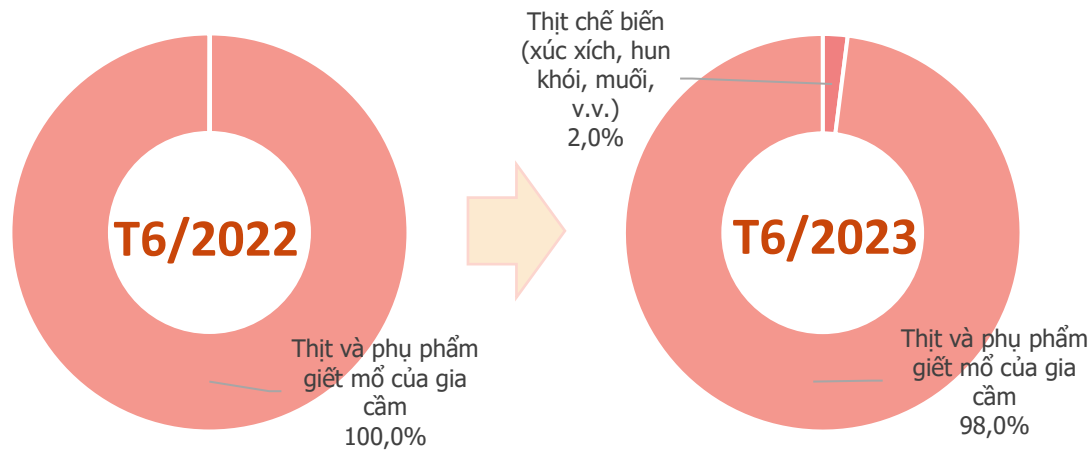
Kim ngạch: **60** nghìn USD
Giảm **30%** so với T5/2023
Tăng **603%** so với T6/2022



Thịt khác (ếch làm sạch)

Kim ngạch: **56** nghìn USD
Tăng **27,7%** so với T6/2022
Giảm **64,3%** so với T6/2022

Cơ cấu chủng loại thịt và SP từ thịt NK từ thị trường Hàn Quốc T6/2023



Kết quả nhập khẩu thịt và SP từ thịt từ thị trường Hàn Quốc T6/2023



Thịt và phụ phẩm giết mổ của gia cầm

Kim ngạch: **4,3** triệu USD
Giảm **19%** so với T5/2023
Giảm **18%** so với T6/2022



Thịt chế biến

Kim ngạch: **88** nghìn USD
Tăng **111** lần so với T5/2023
Giảm **512** lần so với T6/2022

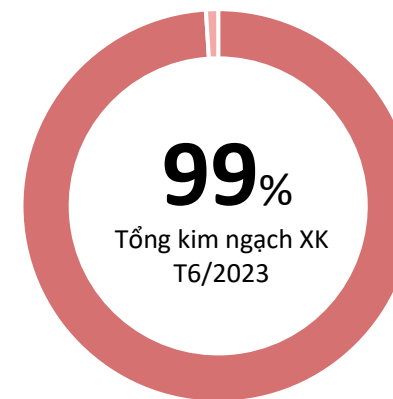


THỊT VÀ SP TỪ THỊT

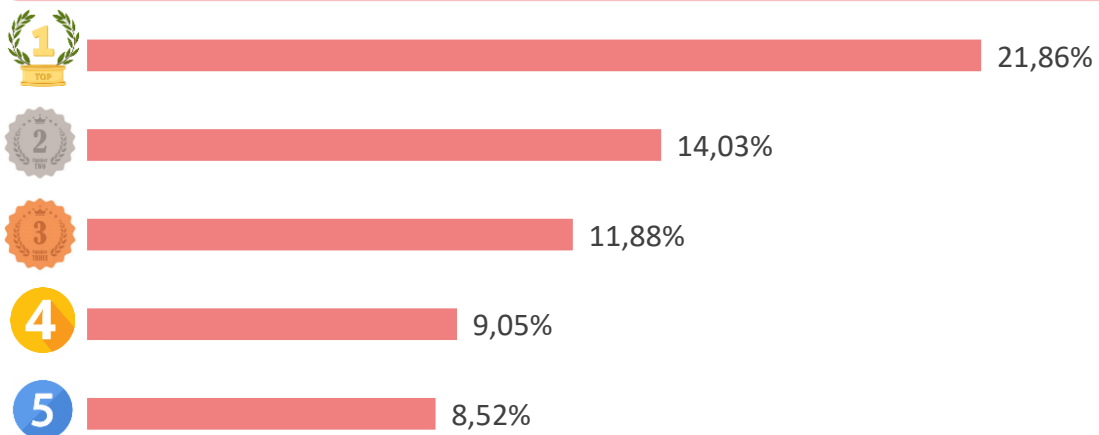
TOP 5 doanh nghiệp về kim ngạch xuất khẩu thịt và SP từ thịt lớn nhất sang thị trường Hàn Quốc T6/2023



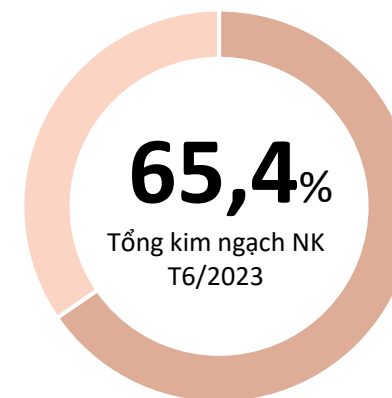
Tỷ trọng về kim ngạch của TOP 5 doanh nghiệp xuất khẩu lớn nhất sang thị trường Hàn Quốc T6/2023



TOP 5 doanh nghiệp có kim ngạch nhập khẩu thịt và SP từ thịt lớn nhất từ thị trường Hàn Quốc T6/2023



Tỷ trọng về kim ngạch của TOP 5 doanh nghiệp nhập khẩu lớn nhất sang thị trường Hàn Quốc T6/2023





THỊT VÀ SP TỪ THỊT

ĐIỂM TIN THỊ TRƯỜNG THỊT VÀ SP TỪ THỊT HÀN QUỐC

01

Bộ Nông nghiệp, Thực phẩm và Nông thôn Hàn Quốc đã phân tích dữ liệu do chính phủ Hoa Kỳ cung cấp và xác nhận rằng bệnh bò điên (BSE) xảy ra ở Hoa Kỳ là một trường hợp không điển hình, không giống như BSE điển hình do ăn thức ăn bị ô nhiễm và không có trường hợp nhiễm bệnh nào được biết đến ở người. Ngoài ra, bộ cũng giải thích rằng không có chất rủi ro cụ thể (SRM) nào được tìm thấy trong thịt bò Hoa Kỳ trong giai đoạn kiểm tra tăng cường. Do đó, bộ Nông nghiệp, Thực phẩm và Nông thôn Hàn Quốc sẽ điều chỉnh các biện pháp kiểm dịch đối với thịt bò Hoa Kỳ về mức bình thường là 3% kể từ ngày 31/7/2023.

Nguồn: Donga.com (7/2023)

02

Theo Cục Thống kê Quốc gia, khảo sát Xu hướng Chăn nuôi Quý II/2023 cho thấy, số lượng thịt bò, bò sữa, lợn của Hàn Quốc giảm so với năm ngoái, trong khi số lượng gia cầm như gà đẻ, gà thịt tăng. Cụ thể, số lượng bò thịt giảm 1,3% so với năm 2022, bò nuôi giảm 1,4%, lợn nuôi giảm 58.000 con, gà mái tăng 2,9%, tổng gà thịt tăng 4,3%.

Nguồn: Afnews.co.kr (7/2023)

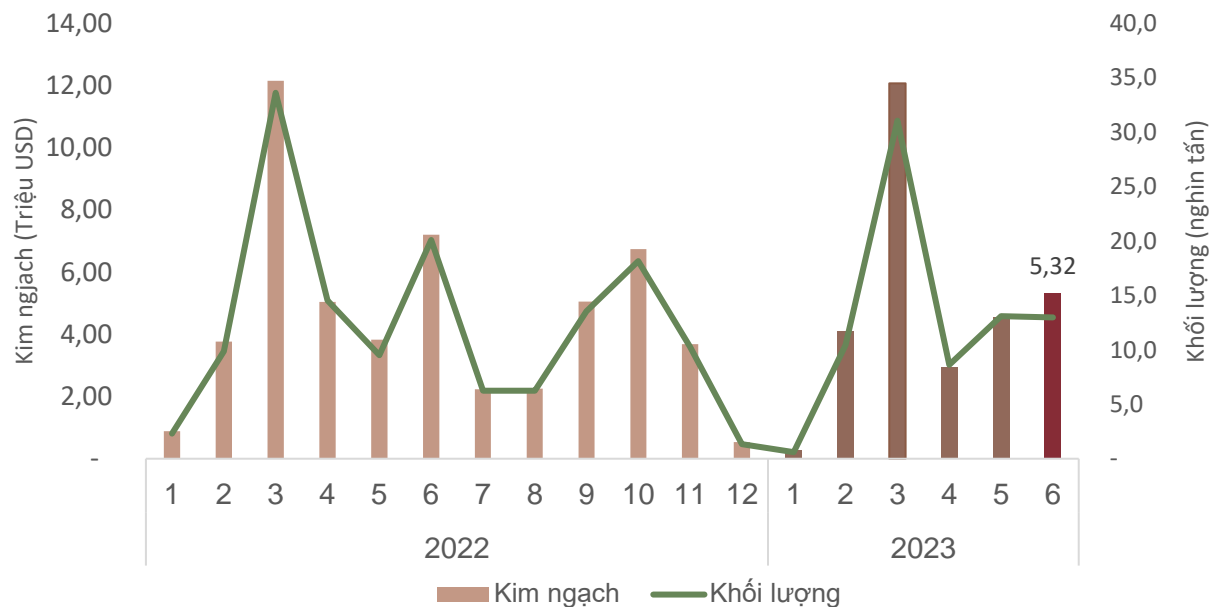


Tin liên quan



SẢN VÀ SP TỪ SẢN

Khối lượng và giá trị sản và SP từ sản XK sang thị trường Hàn Quốc T6/2023



Kết quả XK sản và SP từ sản sang thị trường Hàn Quốc T6/2023

KIM NGẠCH

5,3 triệu USD

↗ Tăng **17,2%** so với T5/2023

↘ Giảm **26,2%** so với T6/2022

↗ Cao hơn **87** nghìn USD so với bình quân theo tháng năm 2022

* Lũy kế 6 tháng 2023 đạt **29 tr.USD**, đạt **55%** kim ngạch năm 2022

KHỐI LƯỢNG

13,0 nghìn tấn

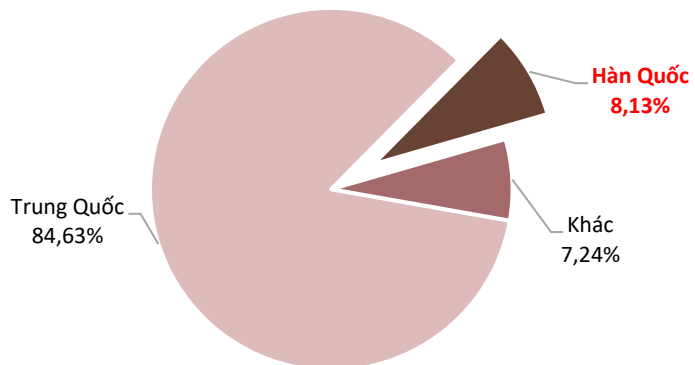
↘ Giảm **0,9%** so với T5/2023

↘ Giảm **35,3%** so với T6/2022

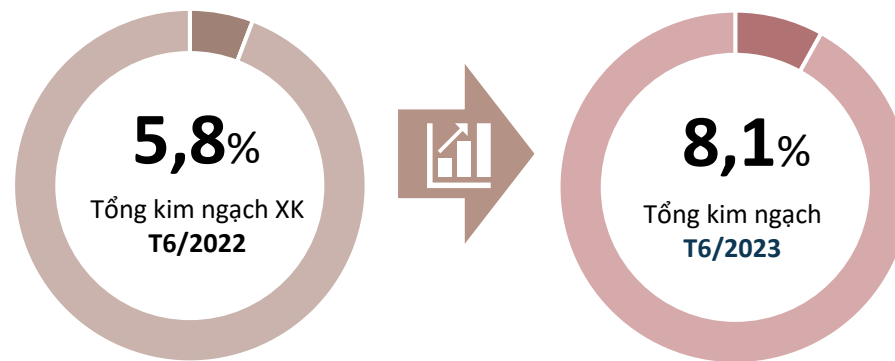
↗ Cao hơn **0,9** nghìn tấn so với bình quân theo tháng năm 2022

* Lũy kế 6 tháng 2023 đạt **77** nghìn tấn, đạt **53%** khối lượng năm 2022

Tỷ trọng giá trị sản và SP từ sản VN sang thị trường Hàn Quốc T6/2023



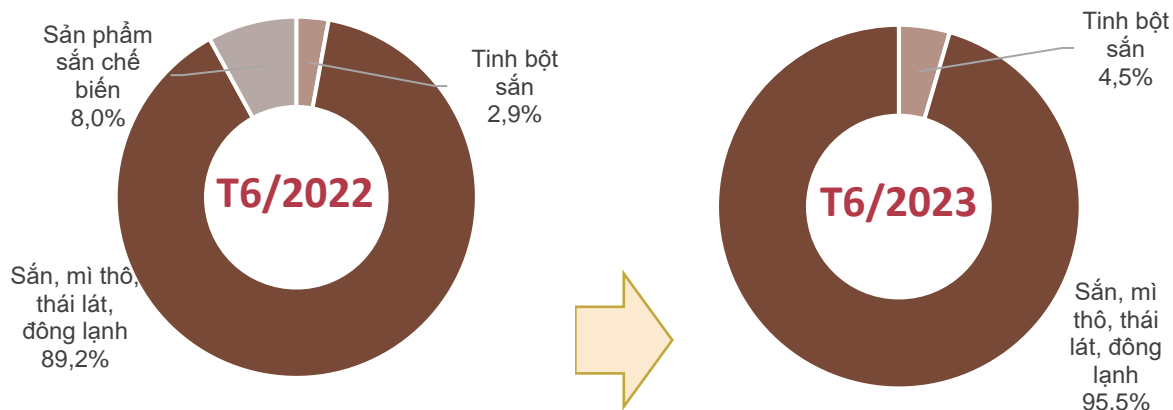
Biến động tỷ trọng giá trị sản và SPTS của VN sang thị trường Hàn Quốc





SẢN VÀ SP TỪ SẢN

Cơ cấu chủng loại sản và SP từ sản XK sang thị trường Hàn Quốc T6/2023



Kết quả XK sản và SP từ sản sang thị trường Hàn Quốc T6/2023



Sản thô, thái lát, đông lạnh

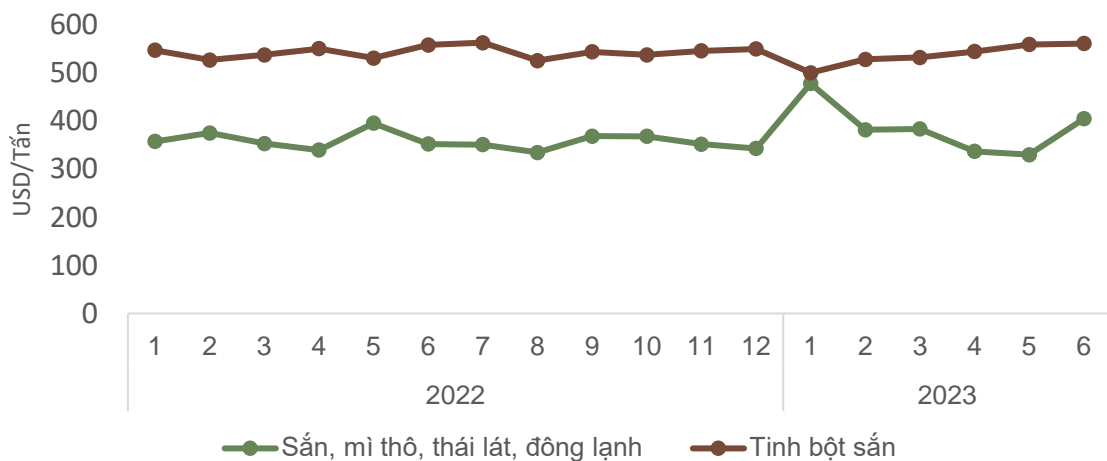
Kim ngạch: **5,1** triệu USD
 Tăng **20,4%** so với T5/2023
 Giảm **21,0%** so với T6/2022



Tinh bột sản

Kim ngạch: **0,24** triệu USD
 Tăng **37,8%** so với T5/2023
 Tăng **16,1%** so với T6/2022

Giá sản và SP từ sản XK bình quân sang thị trường Hàn Quốc T6/2023



Sản thô, thái lát, đông lạnh

Giá xuất khẩu bình quân trong T6/2023 ở mức **404** USD/tấn; **tăng 22,7%** so với tháng trước; và **tăng 14,9%** so với cùng kỳ năm 2022.

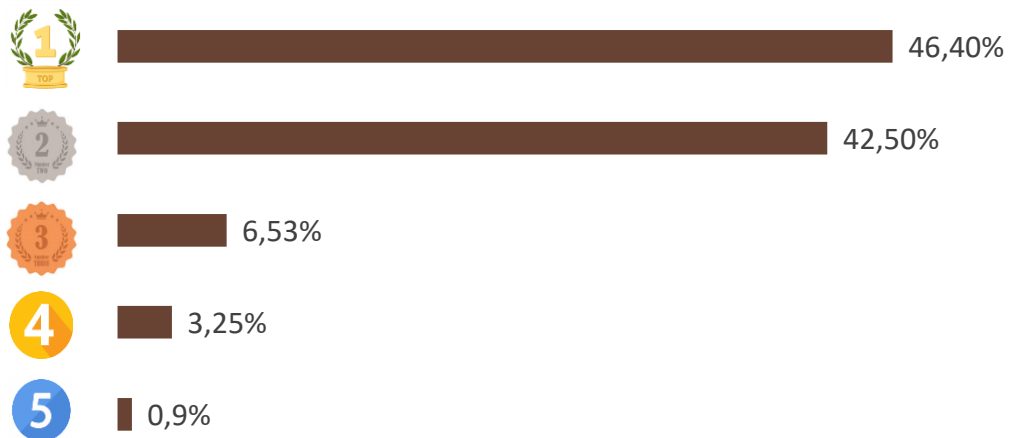
Tinh bột sản

Giá xuất khẩu bình quân trong T6/2023 ở mức **560** USD/tấn; **tăng 0,4%** so với tháng trước; và **tăng 0,5%** so với cùng kỳ năm 2022.

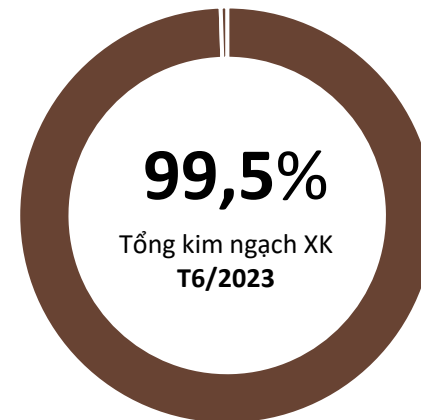


SẢN VÀ SP TỪ SẴN

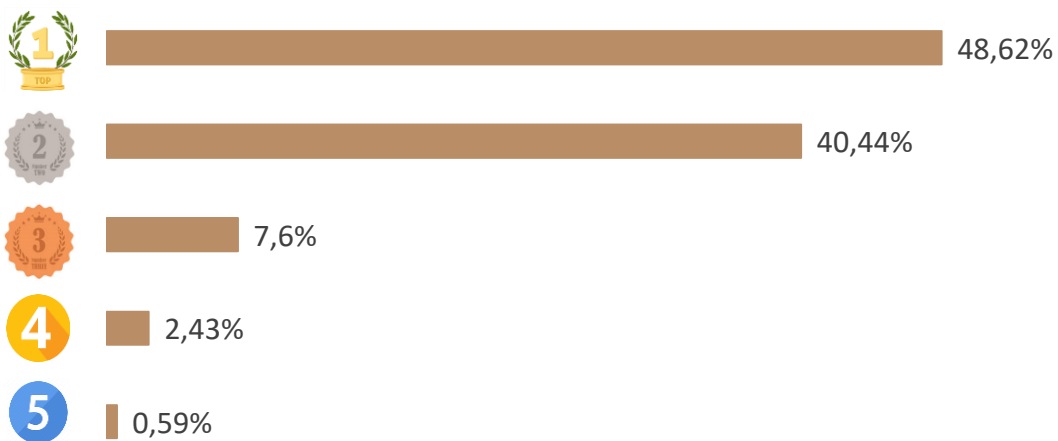
TOP 5 doanh nghiệp về kim ngạch XK sang thị trường Hàn Quốc T6/2023



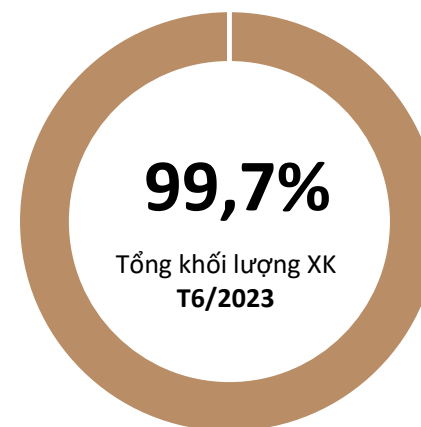
Tỷ trọng về kim ngạch của TOP 5 DN XK sang thị trường Hàn Quốc T6/2023



TOP 5 DN về khối lượng XK sang thị trường Hàn Quốc T6/2023



Tỷ trọng về khối lượng của TOP 5 DN XK sang thị trường Hàn Quốc T6/2023





SẢN VÀ SP TỪ SẴN

ĐIỂM TIN THỊ TRƯỜNG SẢN VÀ SP TỪ SẴN HÀN QUỐC



Ngày 24/7/2023, tại thủ đô Libreville của Gabon, Hàn Quốc và Gabon đã ký Thỏa thuận cho dự án “hiện đại hóa nông nghiệp ở Gabon” trong 5 năm với quy mô 500 triệu USD. Thỏa thuận với 6 vấn đề về sản xuất sắn và giống khoai tây liên quan đến dự án, trong đó có nội dung nâng cao cây trồng chủ lực của Gabon là sắn bằng các phương pháp canh tác tiên tiến.

Nguồn: Heraldcorp.com



TIN LIÊN QUAN

NHẬN ĐỊNH VÀ ĐÁNH GIÁ



SẴN & SP TỪ SẴN

Từ năm 2022 đến nay, xuất khẩu sắn và các sản phẩm từ sắn của Việt Nam sang Hàn Quốc tuy chưa tạo đà tăng trưởng ổn định song nhìn chung vẫn tăng mạnh. Việc phát triển thị trường cho sắn và sản phẩm từ sắn còn tương đối chậm do đó, Hàn Quốc vẫn là một trong những thị trường tiêu thụ chính các sản phẩm sắn của Việt Nam.



THỦY SẢN

Xuất khẩu thủy sản sang Hàn Quốc trong tháng 6/2023 tiếp tục tăng trưởng dương so với tháng trước. Đây vẫn là điểm đến lạc quan cho sản phẩm thủy sản chế biến vốn là thế mạnh của Việt Nam do chưa bị áp lực cạnh tranh về nguồn cung và giá bán như ở Hoa Kỳ, EU hay Trung Quốc.

Ipsard

AGRO@INFO


Ý kiến góp ý, xin vui lòng gửi đến:

TRUNG TÂM THÔNG TIN PHÁT TRIỂN NÔNG NGHIỆP NÔNG THÔN
VIỆN CHÍNH SÁCH VÀ CHIẾN LƯỢC PHÁT TRIỂN NÔNG NGHIỆP NÔNG THÔN

Địa chỉ: *Số 16 Thụy Khuê, P. Thụy Khuê, Q. Tây Hồ, Hà Nội*

Email: thongtinthitruong@ipsard.gov.vn; info@agro.gov.vn

Website: <http://agro.gov.vn/>



Xem thêm báo cáo