



BỘ NÔNG NGHIỆP VÀ PHÁT TRIỂN NÔNG THÔN
BAN CHỈ ĐẠO PHÁT TRIỂN THỊ TRƯỜNG NÔNG SẢN

BẢN TIN PHÂN TÍCH THỊ TRƯỜNG **XUẤT NHẬP KHẨU NÔNG SẢN** **THÁNG 6 NĂM 2023**





BỘ NÔNG NGHIỆP VÀ PHÁT TRIỂN NÔNG THÔN
BAN CHỈ ĐẠO PHÁT TRIỂN THỊ TRƯỜNG NÔNG SẢN

THƯ NGỎ

Kính gửi: Quý cơ quan và quý độc giả,

Nhằm thúc đẩy công tác phát triển thị trường nông sản, Bộ Nông nghiệp và Phát triển nông thôn đã ban hành Quyết định số 3449/QĐ-BNN-TCCB ngày 02/8/2021 về Kiện toàn Ban chỉ đạo Phát triển thị trường nông sản, trực thuộc Bộ Nông nghiệp và Phát triển nông thôn, với nhiệm vụ chính là định hướng sản xuất các nông sản chủ lực gắn với kế hoạch tiêu thụ và xúc tiến thương mại nông sản, phân tích đánh giá tình hình thị trường nông sản. Để cung cấp kịp thời các thông tin về tình hình sản xuất, biến động thị trường trong nước và xuất khẩu, Ban Chỉ đạo Phát triển thị trường nông sản trân trọng gửi tới Quý cơ quan, độc giả **02 bản tin** được phát hành hàng tháng: **Bản tin Sản xuất và tiêu thụ nông sản trong nước và Bản tin Phân tích dự báo thị trường nông sản xuất khẩu.**

Chúng tôi rất mong nhận được sự đóng góp ý kiến của Quý cơ quan, quý độc giả để Bản tin được hoàn thiện, góp phần hỗ trợ tích cực cho công tác chỉ đạo điều hành của Bộ, các địa phương, hoạt động sản xuất kinh doanh của doanh nghiệp, hợp tác xã và người dân.

Ý kiến đóng góp xin gửi về:

* **Cơ quan đầu mối xây dựng Bản tin Sản xuất và tiêu thụ nông sản trong nước:** Phòng Thị trường trong nước - Cục Chất lượng, Chế biến và Phát triển thị trường (Địa chỉ: Số 10 Nguyễn Công Hoan, Ba Đình, Hà Nội; Email: thuongmai.cb@mard.gov.vn / thuongmai.cb@gmail.com; Điện thoại: 024-37711120 / 024-37711210)

* **Cơ quan đầu mối xây dựng Bản tin Phân tích dự báo thị trường nông sản xuất khẩu:** Trung tâm Thông tin Phát triển Nông nghiệp Nông thôn - Viện chính sách và Chiến lược Phát triển Nông nghiệp Nông thôn (Địa chỉ: Số 16, Thụy Khuê, Tây Hồ, Hà Nội; Email: thongtinhitruong@ipsard.gov.vn)

Trân trọng!

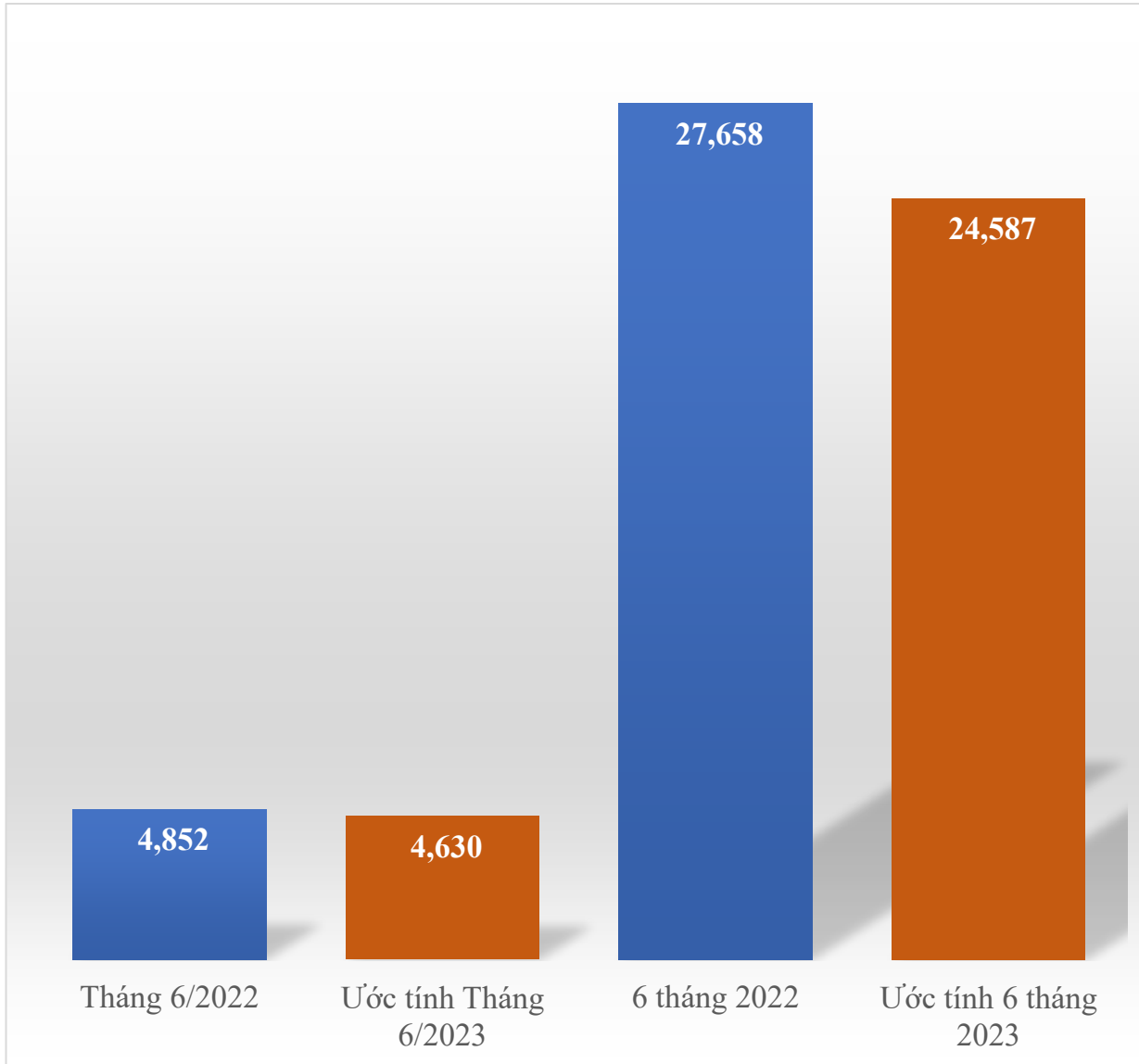
THỨ TRƯỞNG
PHÓ TRƯỞNG BAN THƯỜNG TRỰC
BAN CHỈ ĐẠO PHÁT TRIỂN THỊ TRƯỜNG NÔNG SẢN



Trần Thanh Nam
Trần Thanh Nam

TÌNH HÌNH XUẤT KHẨU NÔNG LÂM THỦY SẢN THÁNG 6/2023

Giá trị xuất khẩu nông lâm thủy sản (Tr. USD)



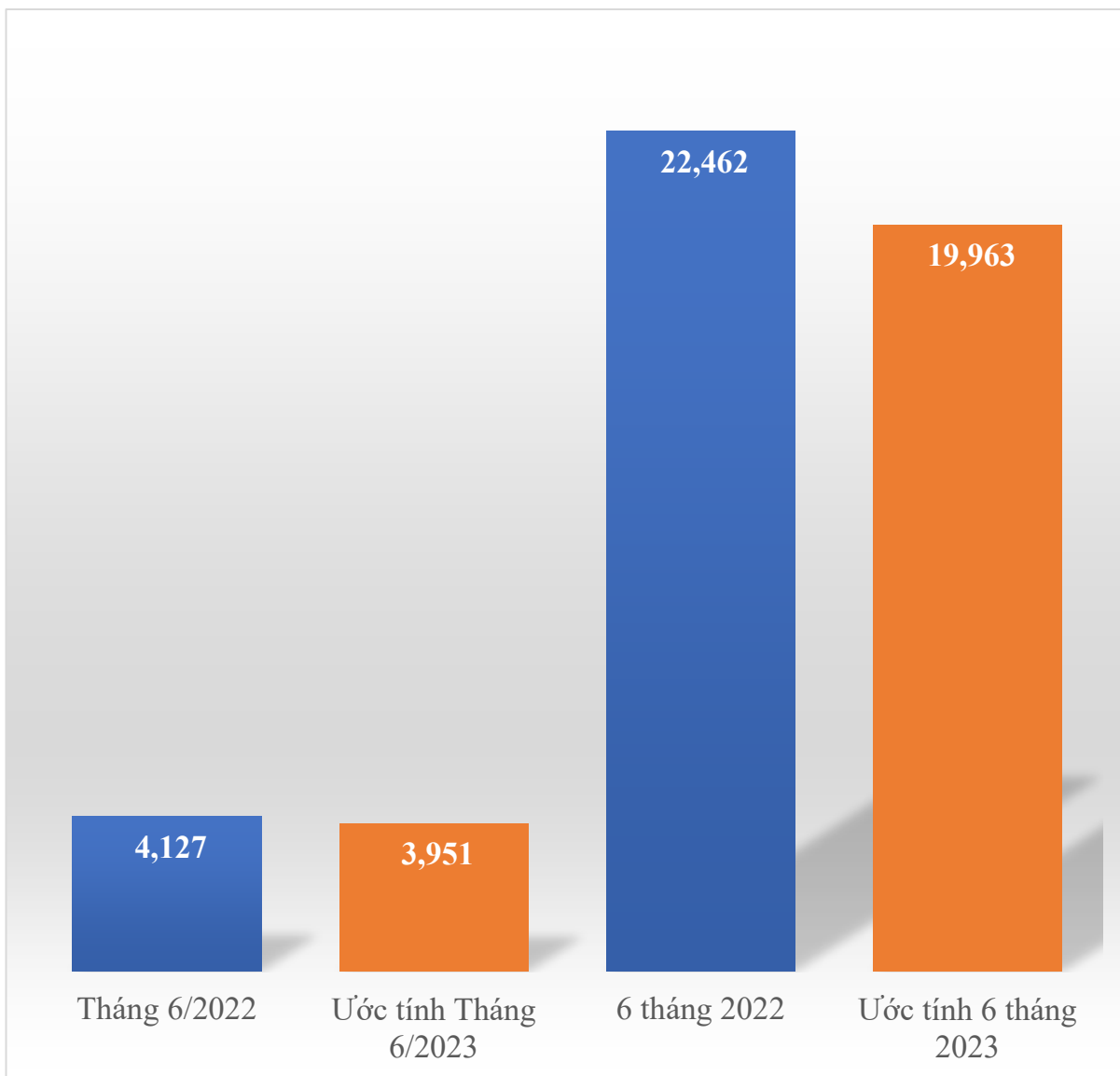
- ✓ Giá trị xuất khẩu tháng 6/2023 ước tính **tăng 3,6%** so với cùng kỳ 2022
- ✓ Giá trị xuất khẩu 6 tháng đầu năm 2023 ước tính **giảm 11,1%** so với cùng kỳ 2022

Giá trị xuất khẩu nông lâm thủy sản theo tháng 2022-2023 (Tr.USD)



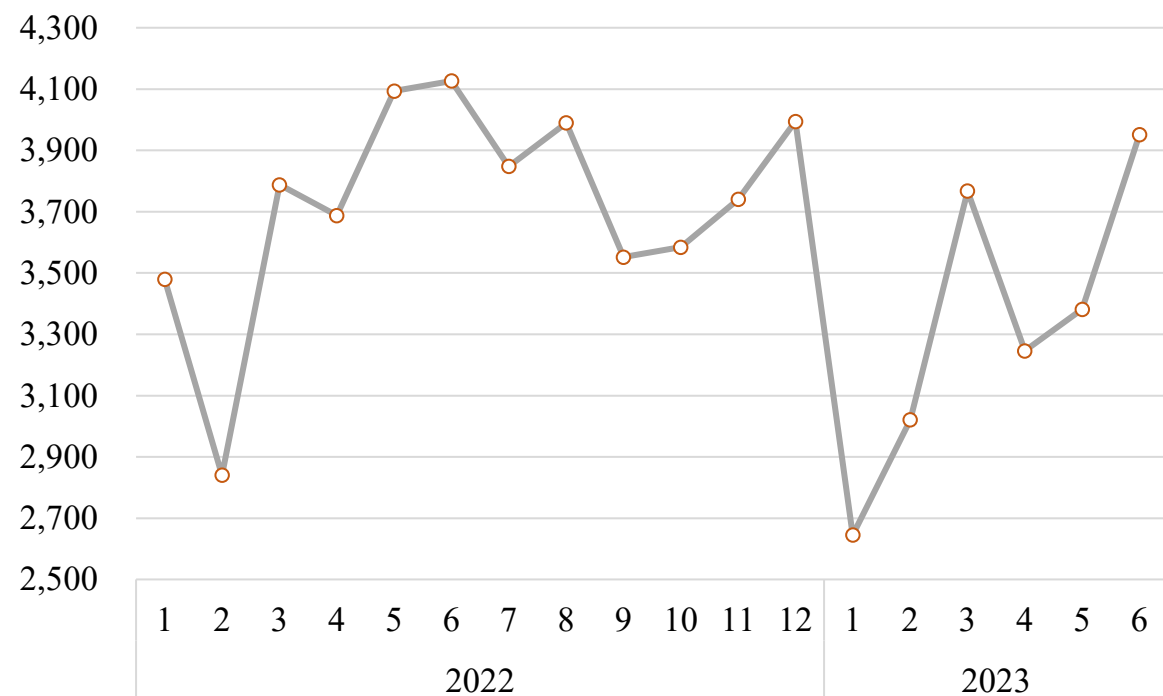
TÌNH HÌNH NHẬP KHẨU NÔNG LÂM THỦY SẢN THÁNG 6/2023

Giá trị nhập khẩu nông lâm thủy sản (Tr. USD)

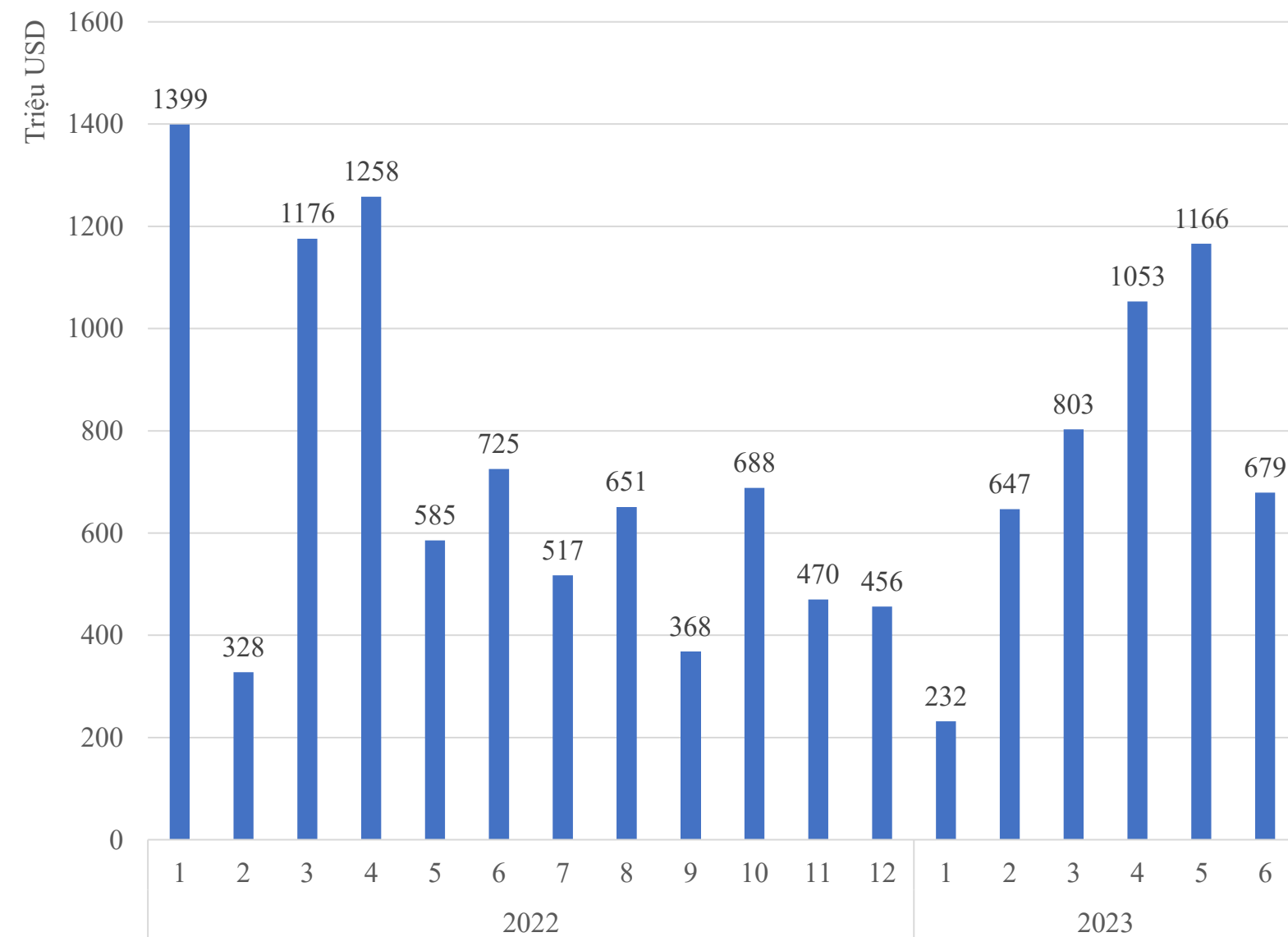


- ✓ Giá trị nhập khẩu tháng 6/2023 ước tính **giảm 0,4%** so với cùng kỳ 2022
- ✓ Giá trị nhập khẩu 6 tháng đầu năm 2023 ước tính **giảm 8,7%** so với cùng kỳ 2022

Giá trị nhập khẩu nông lâm thủy sản theo tháng 2022-2023 (Tr.USD)



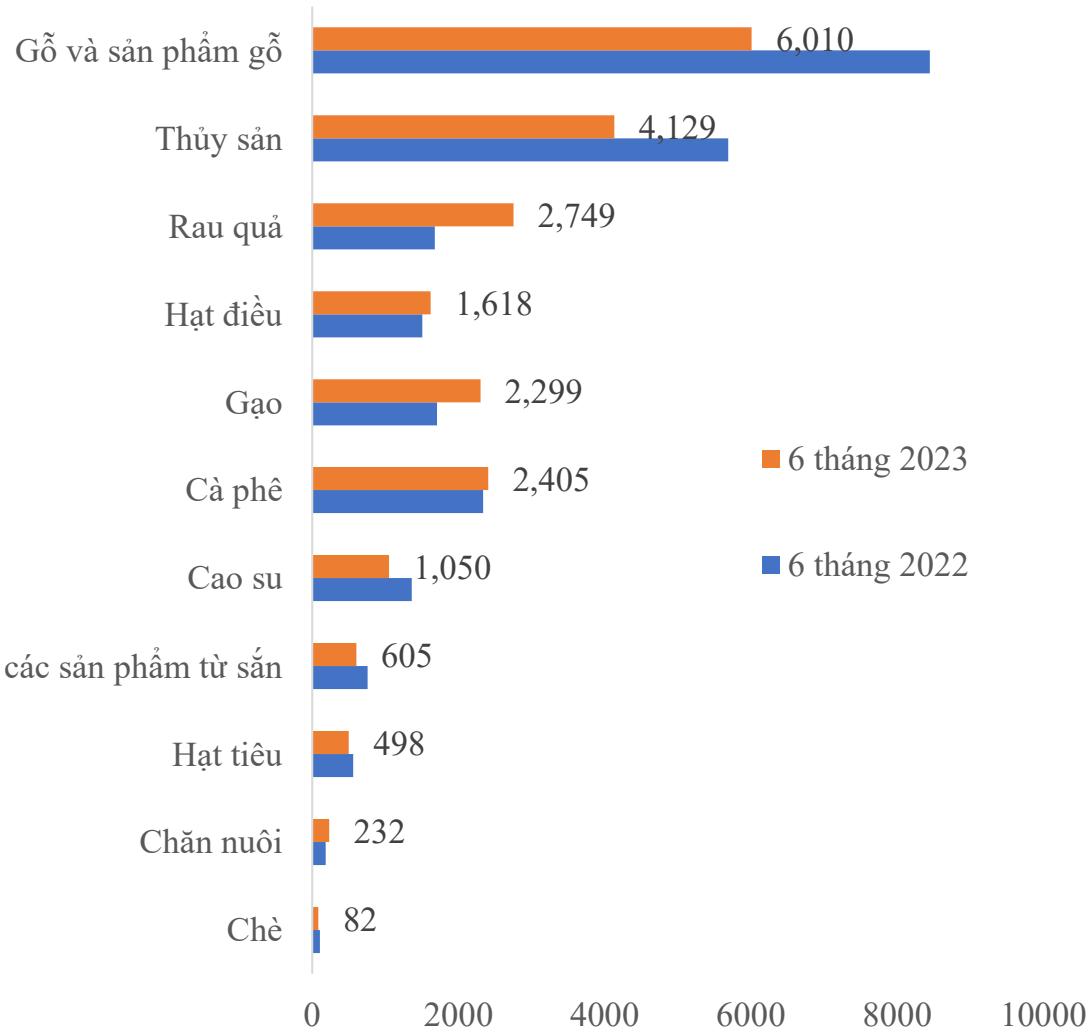
CÁN CÂN THƯƠNG MẠI NÔNG LÂM THỦY SẢN THÁNG 6/2023



- Thặng dư thương mại tháng 6 năm 2023 đạt 679 triệu USD, **giảm 6,4%** so với cùng kỳ năm 2022.
- Thặng dư thương mại 6 tháng đầu năm 2023 đạt 4.580 triệu USD **giảm 16,3%** so với cùng kỳ năm 2022.

TÌNH HÌNH XUẤT KHẨU NÔNG LÂM THỦY SẢN THÁNG 6/2023

Giá trị XK NLTS 6 tháng 2023 và 6 tháng 2022 (Tr. USD)

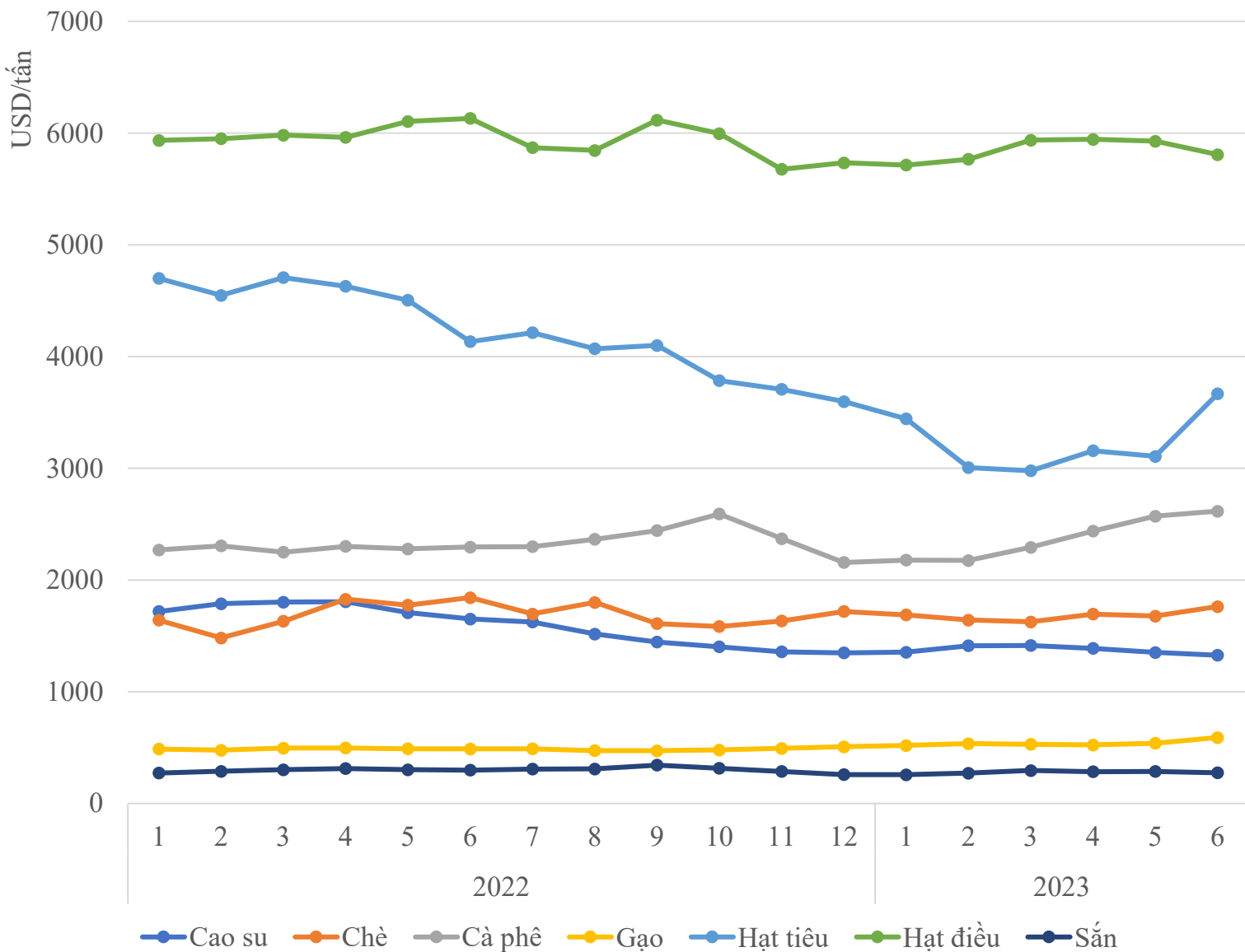


Biến động giá trị XK NLTS 6 tháng 2023 so với 6 tháng 2022

✓ Gỗ và sản phẩm gỗ	↓ 28,8%
✓ Thủy sản	↓ 27,4%
✓ Rau quả	↑ 64,2%
✓ Hạt điều	↑ 7,7%
✓ Gạo	↑ 34,7%
✓ Cà phê	↑ 3,0%
✓ Cao su	↓ 22,9%
✓ Sắn và các sản phẩm từ sắn	↓ 19,8%
✓ Hạt tiêu	↓ 11,0%
✓ Chăn nuôi	↑ 26,5%
✓ Chè	↓ 19,7%

Ghi chú ↑: Tăng ↓: Giảm

BIẾN ĐỘNG GIÁ XUẤT KHẨU NÔNG LÂM THỦY SẢN THÁNG 6/2023

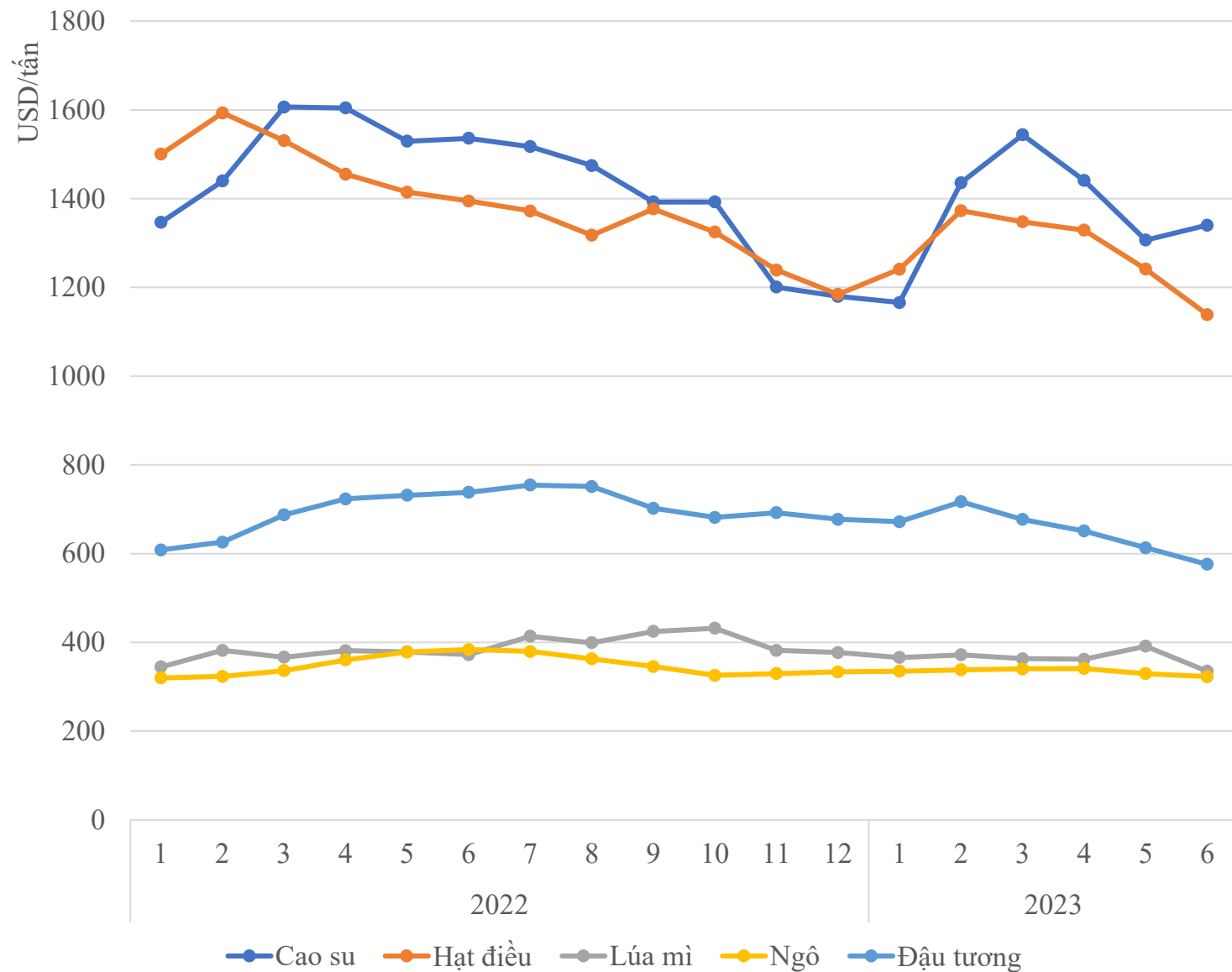


Biến động giá XK tháng 6/2023 so với tháng 6/2022

- ✓ Cao su ↓ 19,6%
- ✓ Chè ↓ 4,4%
- ✓ Cà phê ↑ 14,0%
- ✓ Gạo ↑ 20,8%
- ✓ Hạt tiêu ↓ 11,3%
- ✓ Hạt điều ↓ 5,3%
- ✓ Sắn ↓ 8,1%

Ghi chú ↑: Tăng ↓: Giảm

BIẾN ĐỘNG GIÁ NHẬP KHẨU NÔNG LÂM THỦY SẢN THÁNG 6/2023



Biến động giá NK tháng 6/2023 so với tháng 6/2022

- ✓ Cao su ↓ 12,8%
- ✓ Hạt điều ↓ 18,4%
- ✓ Lúa mì ↓ 10,0%
- ✓ Ngô ↓ 16,0%
- ✓ Đậu tương ↓ 22,0%

Ghi chú ↑: Tăng ↓: Giảm

**Tiêu điểm
một số ngành hàng
xuất nhập khẩu
tháng 6/2023**

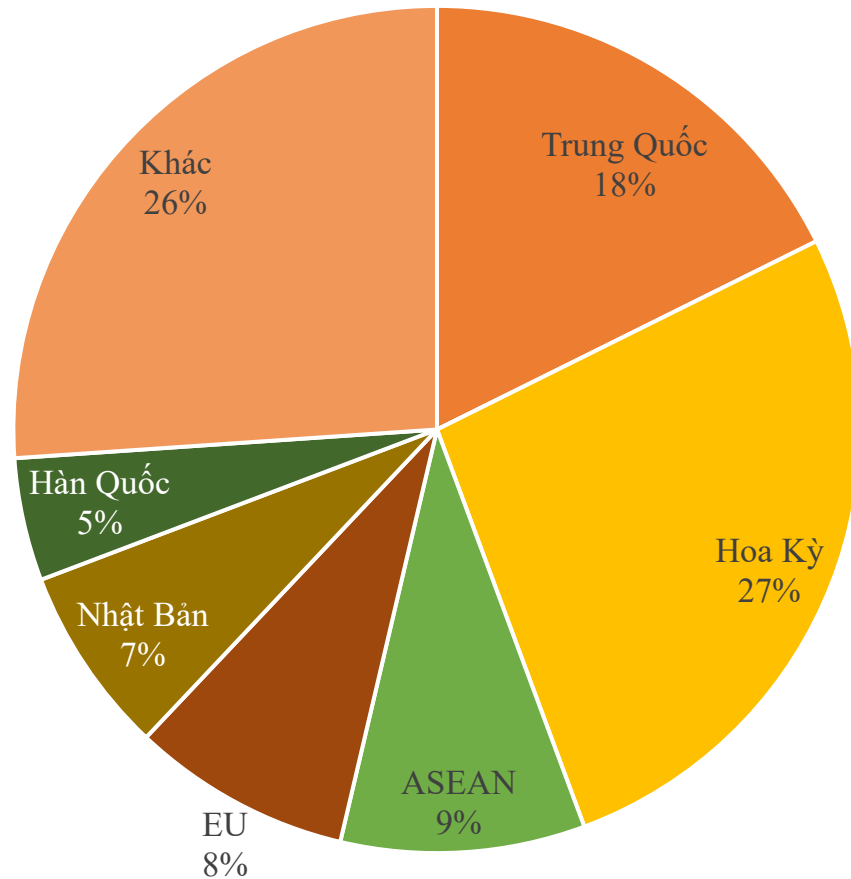
Xuất khẩu *gỗ, thủy sản và cao su* giảm mạnh nhất trong 6 tháng 2023 do nhu cầu tiêu thụ giảm mạnh tại các thị trường lớn như Hoa Kỳ, EU, v.v.

Xuất khẩu *rau quả, gạo và chăn nuôi* tăng trong tháng 6 tháng 2023, do xuất khẩu sang Trung Quốc, ASEAN tăng.

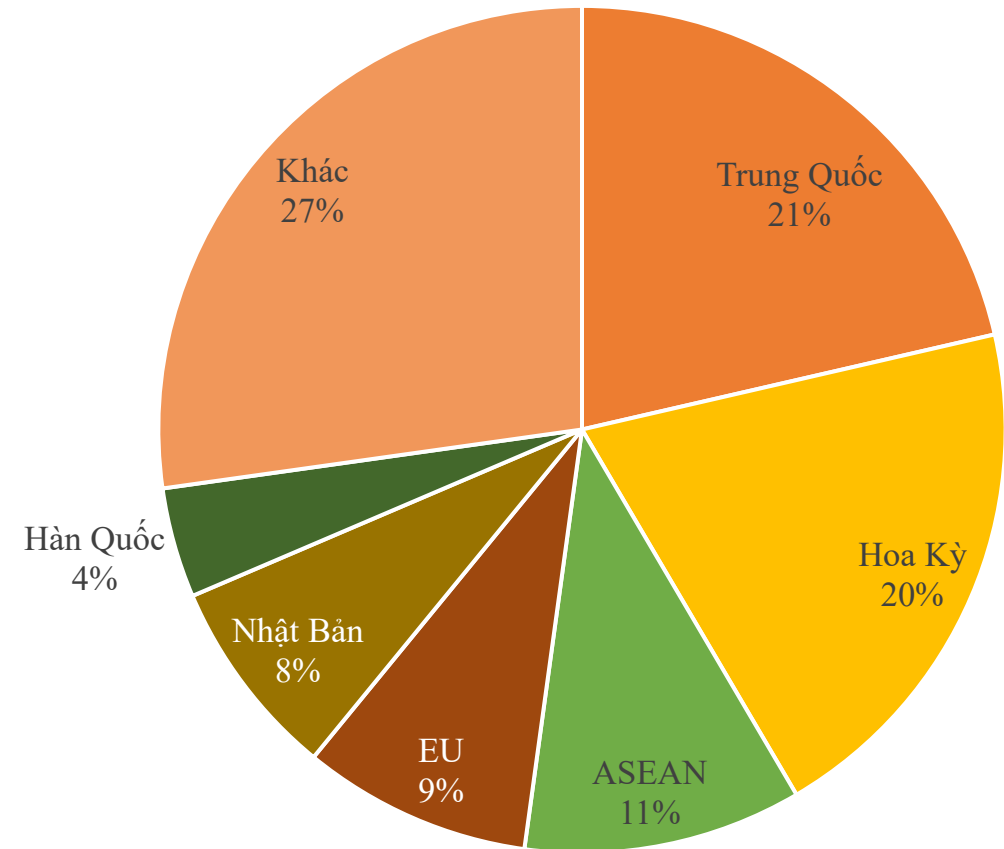
Xuất siêu nông, lâm, thủy sản trong 6 tháng 2023 **giảm 16,3%** so với cùng kỳ năm 2022.

CƠ CẤU THỊ TRƯỜNG XK 6 tháng 2022 VÀ 6 tháng 2023

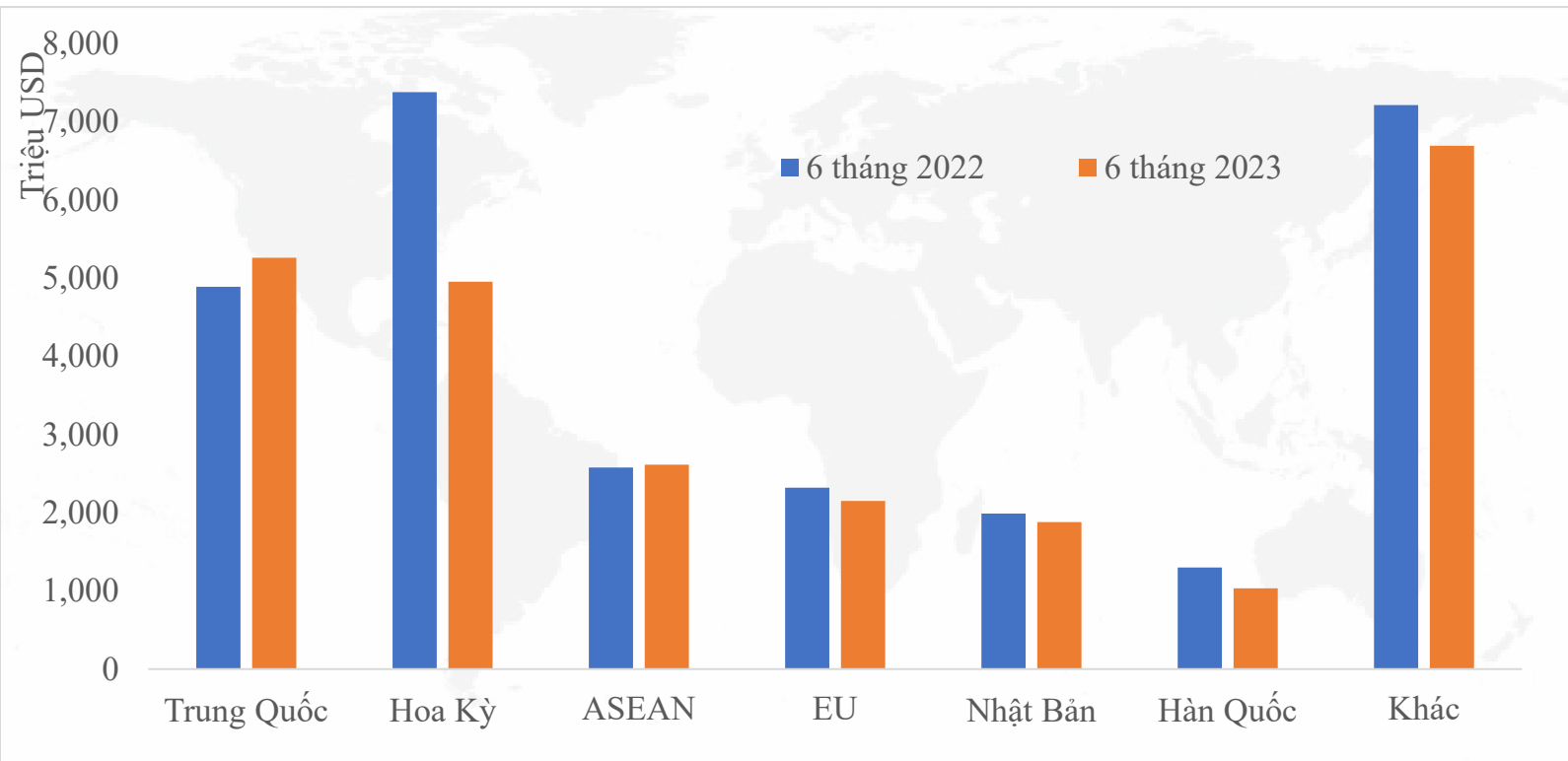
6 THÁNG 2022



6 THÁNG 2023



TÌNH HÌNH XUẤT KHẨU MỘT SỐ THỊ TRƯỜNG CHÍNH THÁNG 6/2023



Biến động giá trị XK 6 tháng 2023 so với 6 tháng 2022

Trung Quốc	↑ 7,7%
Hoa Kỳ	↓ 32,9%
ASEAN	↑ 1,3%
Liên minh Châu Âu (EU)	↓ 7,2%
Nhật Bản	↓ 5,3%
Hàn Quốc	↓ 20,4%

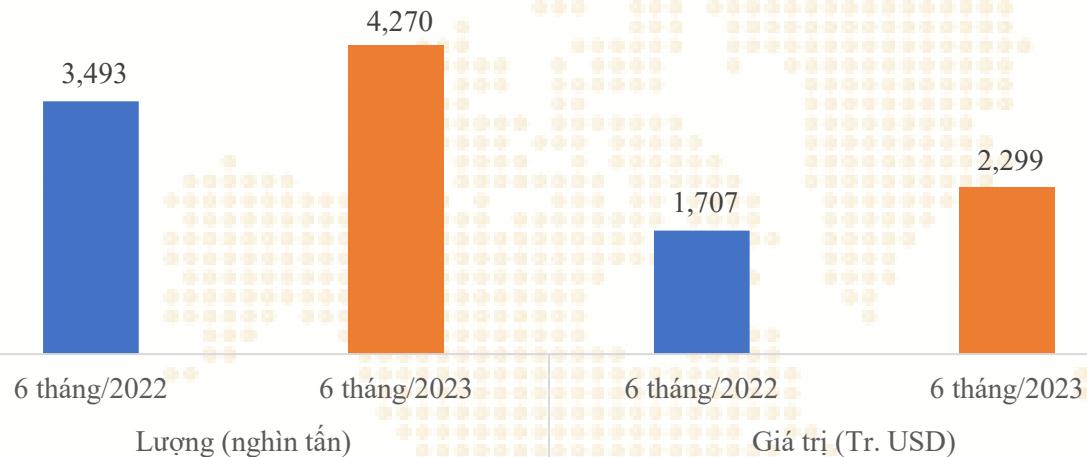
Nguồn: Trung tâm Chuyển đổi số và Thống kê nông nghiệp

Ghi chú ↑: Tăng ↓: Giảm

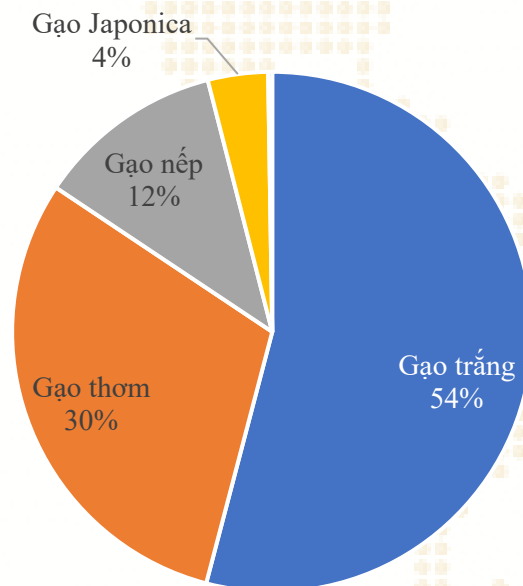
- ☐ Trung Quốc và Hoa Kỳ vẫn là 2 thị trường xuất khẩu NLTS chủ lực của Việt Nam, chiếm lần lượt 21% và 20% tổng giá trị xuất khẩu trong 6 tháng 2023. Trong khi cơ cấu của thị trường Hoa Kỳ giảm 7 điểm phần trăm, cơ cấu của thị trường Trung Quốc tăng 3 điểm phần trăm so với cùng kỳ năm 2022.
- ☐ Xuất khẩu NLTS sang thị trường Hoa Kỳ và Hàn Quốc giảm mạnh trong 6 tháng 2023, lần lượt giảm 32,9% và 20,4% so với cùng kỳ 2022.

XUẤT KHẨU GẠO

Giá trị và khối lượng xuất khẩu gạo



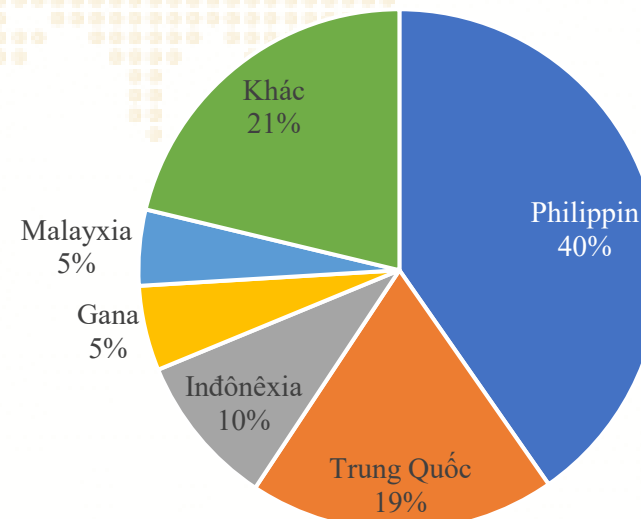
Cơ cấu xuất khẩu các chủng loại gạo 5 tháng 2023



Biến động XK 6 tháng 2023 so với tháng 6 tháng 2022



Cơ cấu thị trường xuất khẩu gạo 5 tháng 2023



YẾU TỐ ẢNH HƯỞNG ĐẾN XUẤT KHẨU GẠO

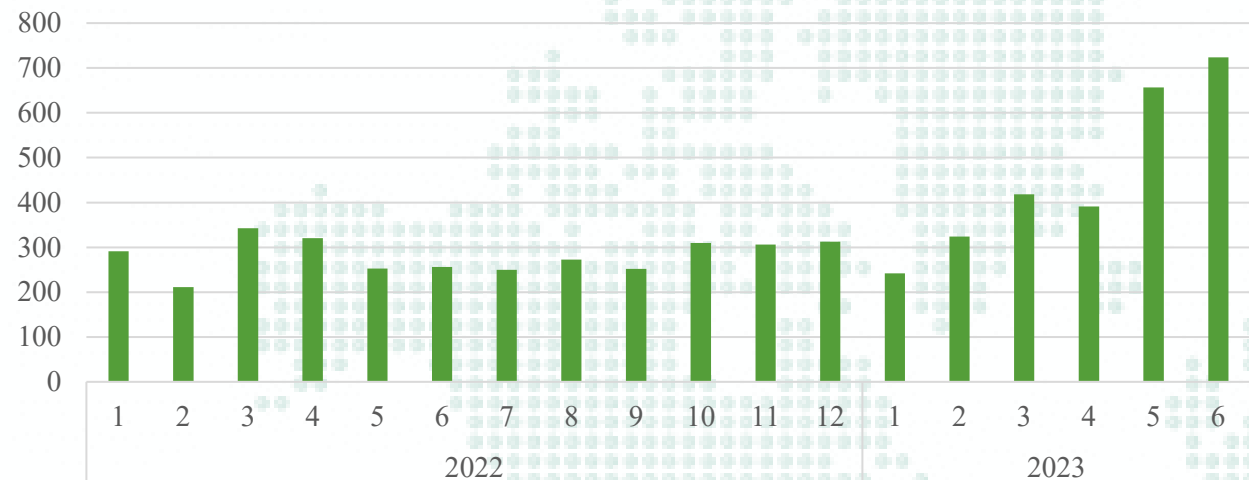
Sản lượng gạo Thái Lan năm nay có thể giảm 6% xuống mức từ 25,1 đến 25,6 triệu tấn, do tác động của El Nino. Sản lượng gạo có thể thấp hơn nếu khô hạn kéo dài và gây ra những tác động xấu tới mùa vụ.

Xuất khẩu gạo Việt Nam sẽ tiếp tục đà tăng trưởng đến cuối năm do lượng gạo tiêu thụ trên thế giới tăng cao kỷ lục trong niên vụ 2023-2024, trong khi tồn kho gạo toàn cầu giảm xuống mức thấp nhất trong nhiều năm trở lại đây.

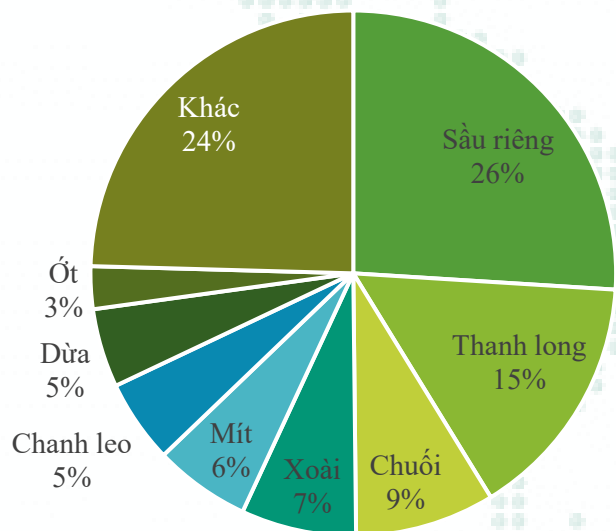
Dự kiến năm 2023, sản lượng lúa toàn vùng đồng bằng sông Cửu Long vẫn đạt khoảng hơn 24 triệu tấn. Đây sẽ là nguồn cung gạo hàng hóa lớn cho các doanh nghiệp chế biến, xuất khẩu.

XUẤT KHẨU RAU QUẢ

Giá trị xuất khẩu rau, quả (Tr.USD)

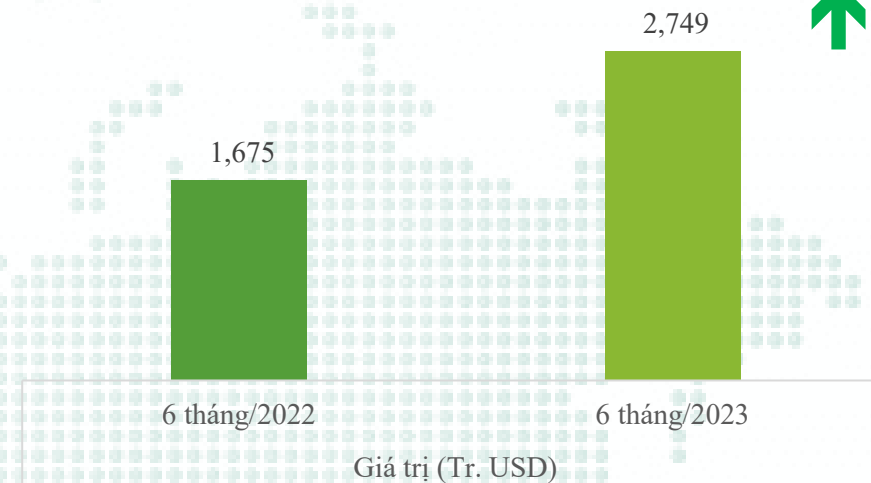


Cơ cấu xuất khẩu các chủng loại rau, quả 5 tháng 2023

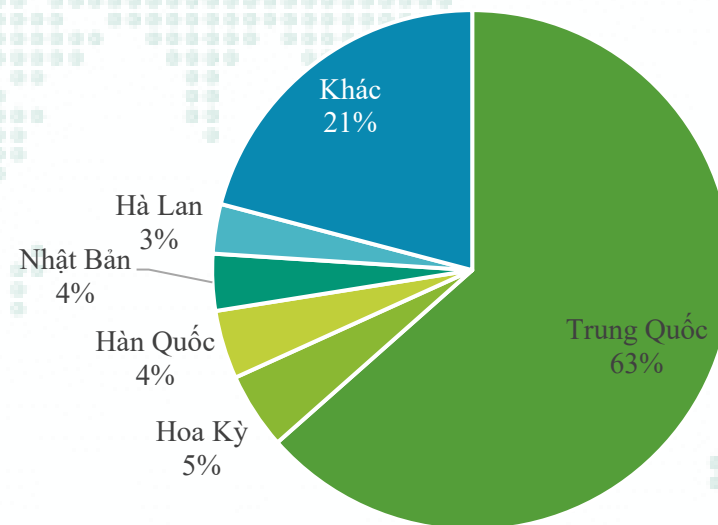


Nguồn: Trung tâm Chuyển đổi số và Thống kê nông nghiệp

↑ 64,2%



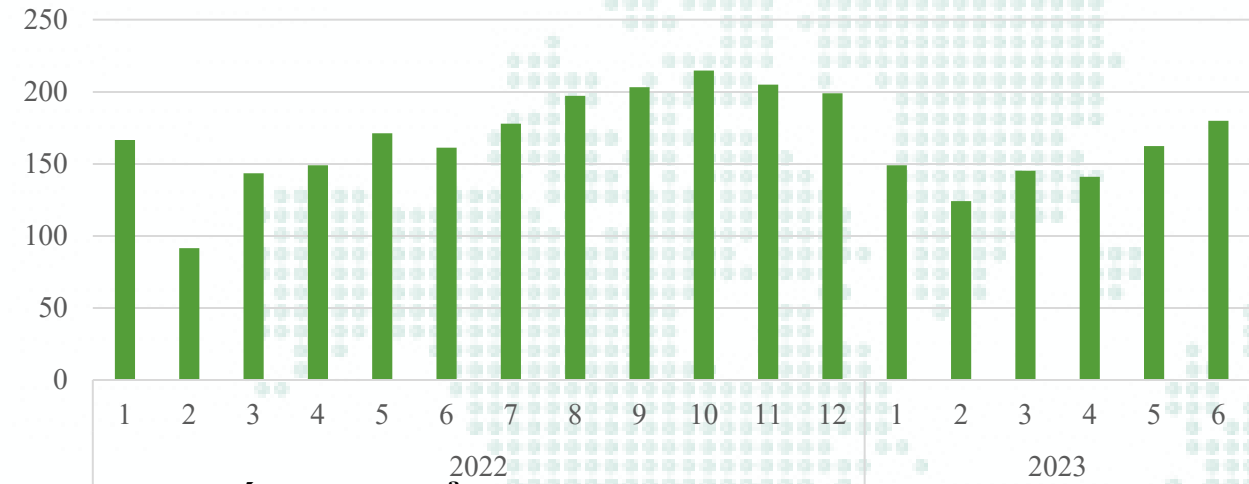
Cơ cấu thị trường xuất khẩu rau, quả 5 tháng 2023



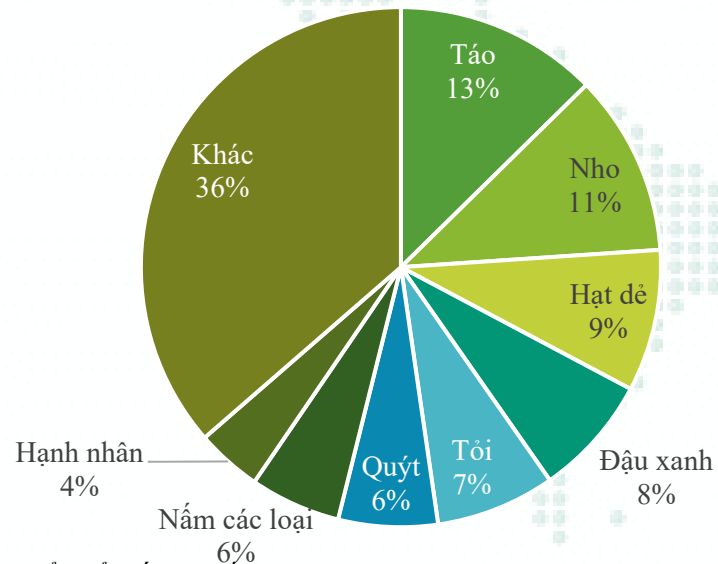
Nguồn: Tổng cục Hải quan

NHẬP KHẨU RAU QUẢ

Giá trị nhập khẩu rau, quả (Tr.USD)

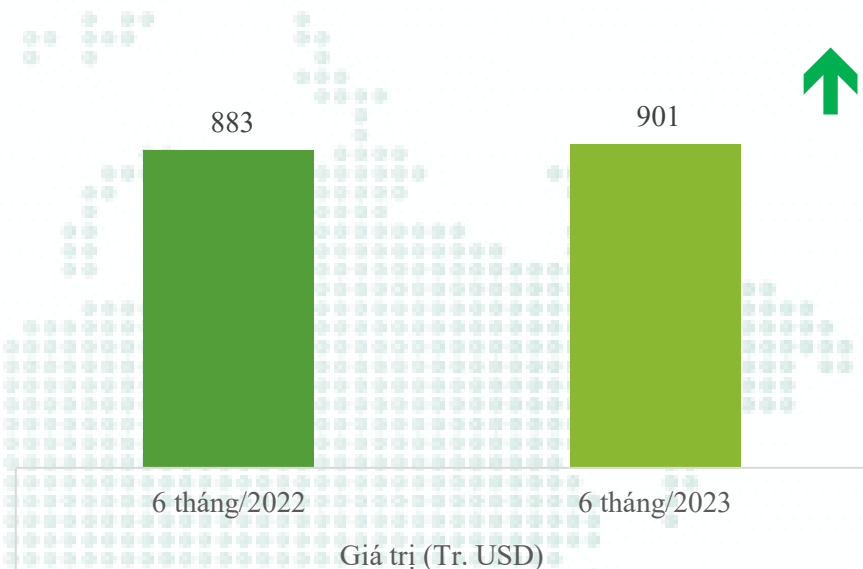


Cơ cấu nhập khẩu các chủng loại rau, quả 5 tháng 2023

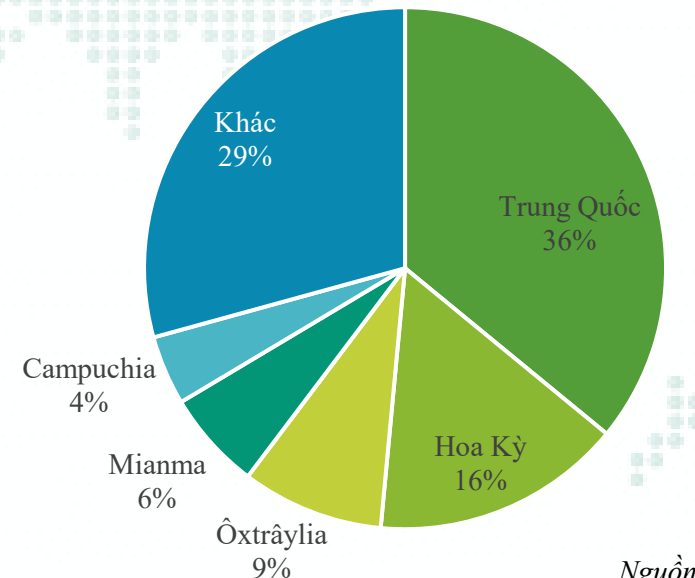


Nguồn: Trung tâm Chuyển đổi số và Thống kê nông nghiệp

↑ 2,1%



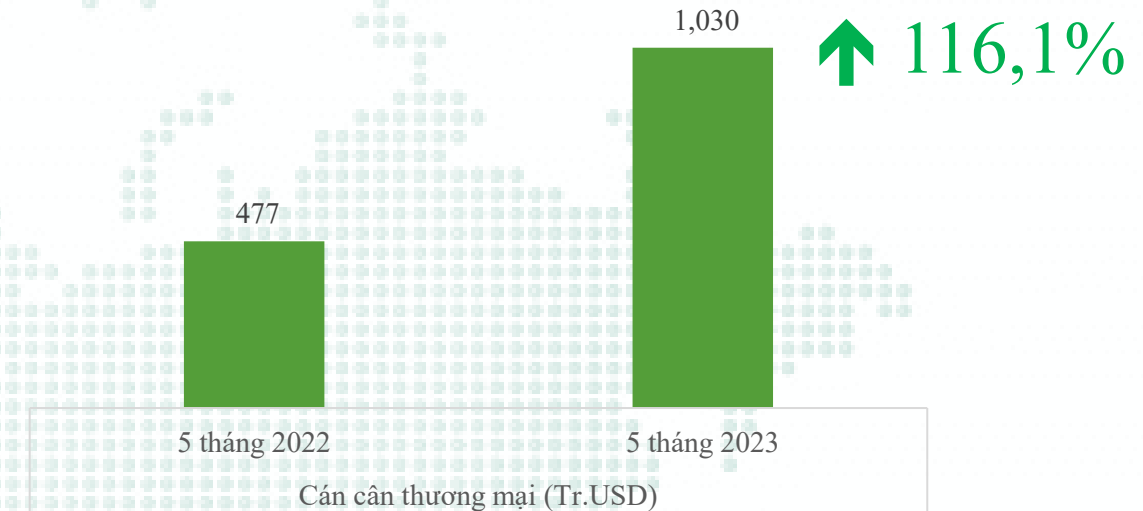
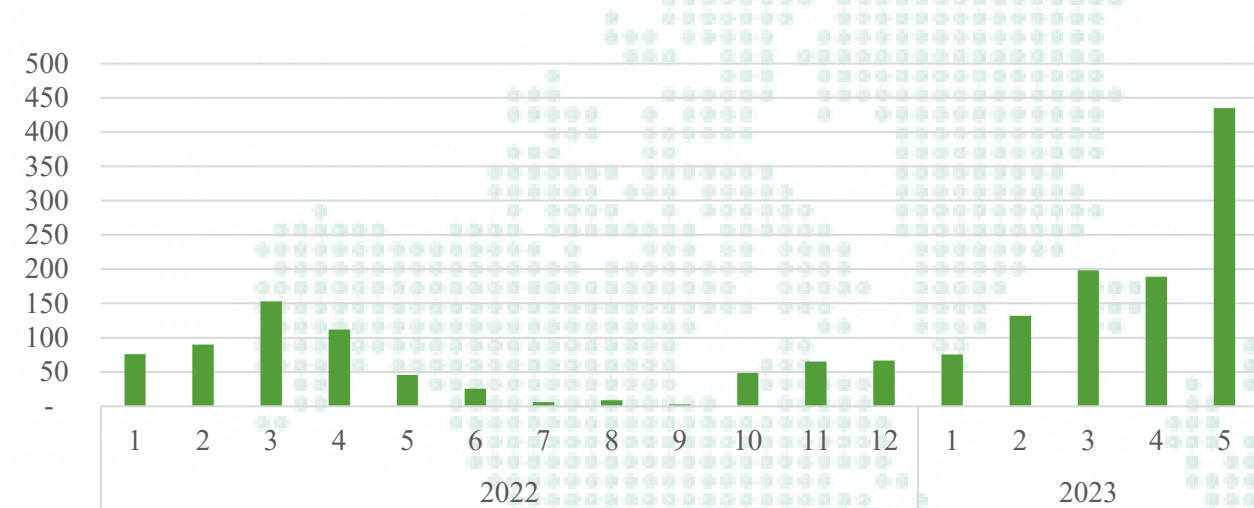
Cơ cấu thị trường nhập khẩu rau, quả 5 tháng 2023



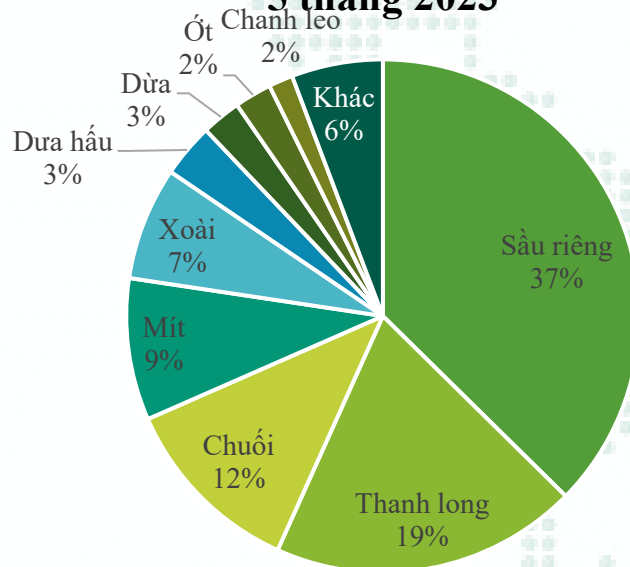
Nguồn: Tổng cục Hải quan

XUẤT NHẬP KHẨU RAU QUẢ SANG TRUNG QUỐC

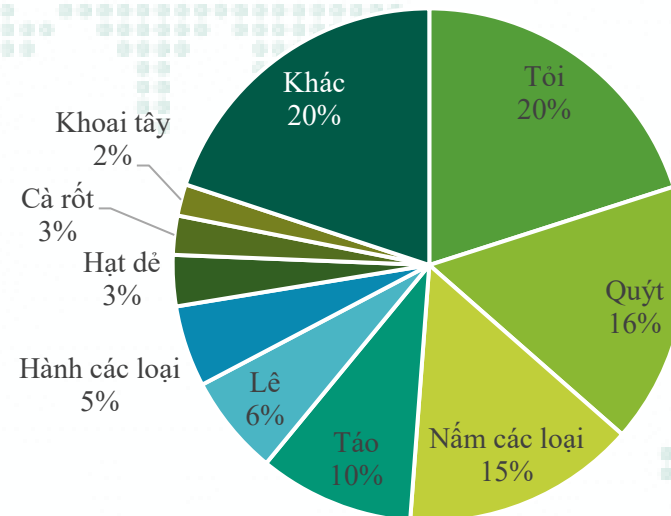
Cán cân thương mại rau, quả với Trung Quốc (Tr.USD)



Cơ cấu xuất khẩu các chủng loại rau, quả sang Trung Quốc 5 tháng 2023



Cơ cấu nhập khẩu các chủng loại rau, quả từ Trung Quốc 5 tháng 2023



YẾU TỐ ẢNH HƯỞNG ĐẾN XUẤT KHẨU RAU QUẢ

Bất chấp tác động bởi điều kiện thời tiết bất lợi đối với sản xuất sầu riêng của Thái Lan, nhưng doanh số bán trái cây từ miền Đông nước này vẫn đạt mức cao kỷ lục, đây là bước đệm vững chắc cho sầu riêng từ miền Nam Thái Lan chiếm lĩnh thị trường. Thời gian xuất khẩu sầu riêng từ miền Nam Thái Lan kéo dài từ giữa tháng 6 đến tháng 10

Nhật Bản đã công nhận hệ thống xử lý quả vải tươi xuất khẩu của 3 doanh nghiệp Việt Nam đáp ứng theo đúng các quy định và có thể đi vào vận hành. Năm nay do các doanh nghiệp có sự chuẩn bị ngay từ đầu vụ và có thể rút ngắn được thời gian kiểm dịch tại cửa khẩu nên dự kiến sản lượng vải của các đơn vị đưa sang thị trường Nhật Bản sẽ cao hơn so với năm trước.

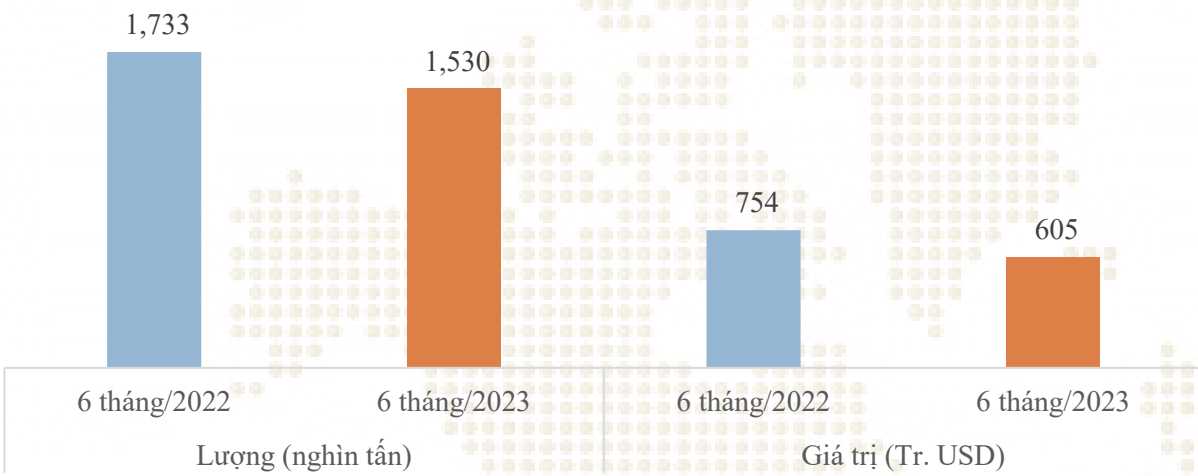
Trong tháng 6, Lãnh đạo Bộ Nông nghiệp và PTNT đã làm việc với chính quyền, Cục Hải quan hai tỉnh Quảng Tây và tỉnh Vân Nam (Trung Quốc) và chỉ đạo tổ chức Diễn đàn kết nối giao thương nông lâm thủy sản giữa Việt Nam - Trung Quốc qua hai tỉnh. Bộ Nông nghiệp và PTNT đã kiến nghị Hải quan Nam Ninh xem xét, mở rộng quy mô xuất nhập khẩu rau quả trên toàn bộ 9 cặp cửa khẩu, giảm áp lực cho các cửa khẩu truyền thống, tránh ùn tắc, giảm chi phí cho cả hai bên.

Trung Quốc tăng mạnh thu mua trái cây trở lại, đặc biệt khi Việt Nam đang vào vụ hoạch của nhiều loại trái cây có thể mạnh xuất khẩu sang thị trường này. Xu hướng này kỳ vọng sẽ giúp trái cây Việt Nam tiếp tục bứt phá trong những tháng tiếp theo. Dự kiến trong Quý III và Quý IV/2023 Việt Nam có gần 7,6 triệu tấn các loại trái cây chính cần tiêu thụ như xoài, chuối, thanh long, dứa, cam, vải, nhãn, sầu riêng, mít, bơ, v.v.

Trong tháng 6, Trung Quốc tăng mua, trong khi Việt Nam đang vào thời vụ nhiều loại trái cây là yếu tố chính khiến xuất khẩu hàng rau quả của Việt Nam bứt phá trong 6 tháng đầu năm 2023. Với nguồn cung dồi dào, nửa cuối năm 2023, xuất khẩu rau quả sẽ rất khả quan nếu đáp ứng tốt yêu cầu của thị trường Trung Quốc theo hướng thực hành sản xuất tốt (GAP).

XUẤT KHẨU SẢN VÀ SẢN PHẨM TỪ SẢN

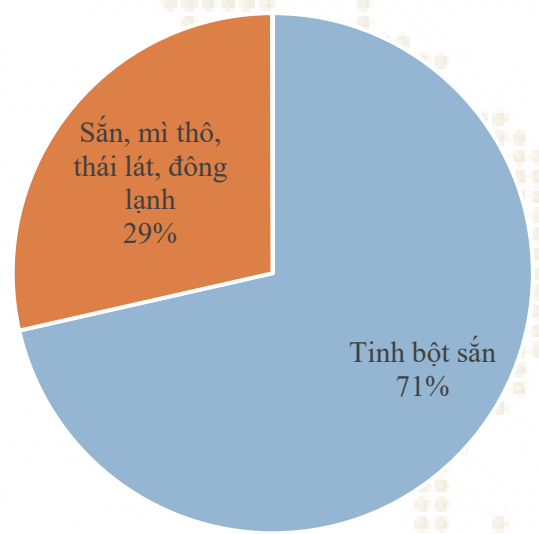
Giá trị và khối lượng xuất khẩu sản và sản phẩm từ sản



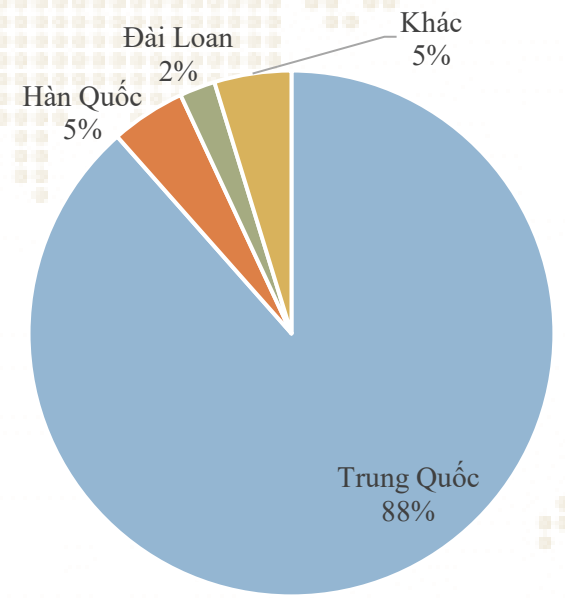
Biến động XK 6 tháng 2023 so với 6 tháng 2022



Cơ cấu xuất khẩu các sản phẩm sản 5 tháng 2023



Cơ cấu thị trường xuất khẩu sản phẩm sản 5 tháng 2023



Nguồn: Trung tâm Chuyển đổi số và Thống kê nông nghiệp

Nguồn: Tổng cục Hải quan

YẾU TỐ ẢNH HƯỞNG ĐẾN XUẤT KHẨU SẢN

Hiện giao dịch xuất khẩu tinh bột sắn vẫn chậm do lượng tồn kho thấp, các nhà máy phía Bắc đang tập trung bán nốt lượng hàng tồn vụ cũ để giải phóng kho chuẩn bị cho vụ mới. Nhu cầu về sắn của các nhà máy thức ăn chăn nuôi khu vực miền Bắc và miền Nam vẫn thấp. Các nhà máy tinh bột sắn tại miền Bắc tiếp tục ký giao nốt các hợp đồng tinh bột sắn vụ cũ với giá dao động quanh mức 3.800-3.850 NDT/tấn tại Lạng Sơn.

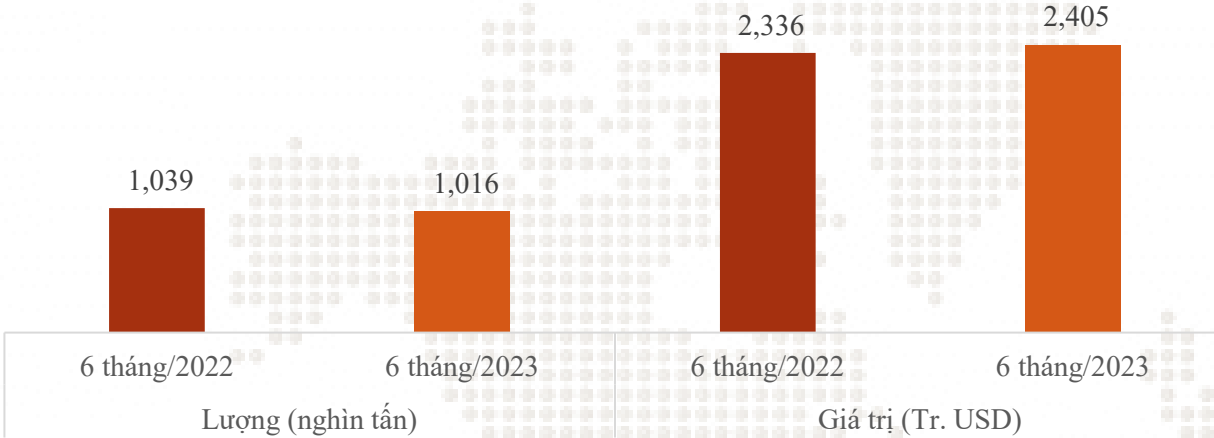
Thời gian qua, thời tiết khô hạn, nắng nóng kéo dài khiến nhện đỏ phát sinh gây hại mạnh trên cây sắn tại các tỉnh phía Bắc và Bắc Trung Bộ. Diện tích và năng suất sắn tại Sơn La và một số tỉnh miền núi phía Bắc có thể giảm, khiến sản lượng giảm trên dưới 30% so với vụ trước

Với những đơn hàng tinh bột sắn ký mới, phía Việt Nam vẫn giữ giá do lượng tồn kho tại các nhà máy/kho thương mại không còn nhiều và sự không chắc chắn về nguồn cung sắn vụ mới, đặc biệt tại khu vực miền núi phía Bắc và Bắc Trung Bộ do khô hạn kéo dài.

Tiến độ giao tinh bột sắn tại Móng Cái chậm chạp do lượng tồn kho của miền Trung và miền Nam thấp nên phía Trung Quốc ưu tiên lấy hàng tại Lạng Sơn.

XUẤT KHẨU CÀ PHÊ

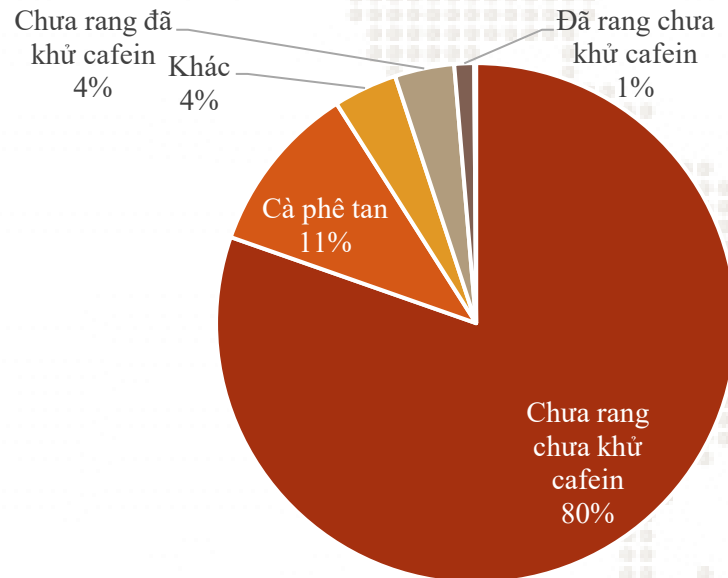
Giá trị và khối lượng xuất khẩu cà phê



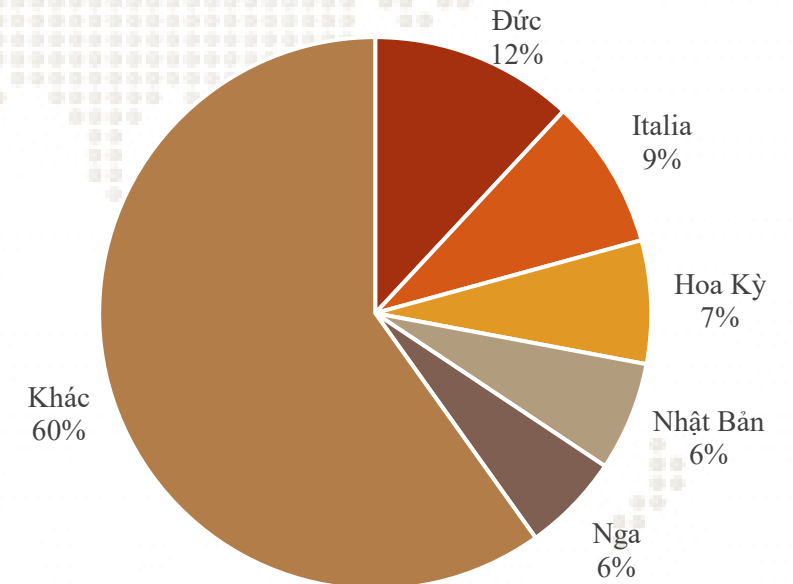
Biến động XK 6 tháng 2023 so với 6 tháng 2022



Cơ cấu xuất khẩu cà phê 5 tháng 2023



Cơ cấu thị trường xuất khẩu cà phê 5 tháng 2023



YẾU TỐ ẢNH HƯỞNG ĐẾN XUẤT KHẨU CÀ PHÊ

Nền kinh tế suy thoái và lạm phát vẫn duy trì ở mức cao ở hầu hết các nước, người tiêu dùng có xu hướng chuyển sang tiêu thụ cà phê có giá thấp hơn so với cà phê Arabia.

Các nhà rang xay buộc phải đáp ứng theo xu hướng này và mua cà phê Robusta nhiều hơn để phối trộn với cà phê Arabica nhằm giảm giá sản phẩm cà phê xuống mức thấp có thể để đáp ứng nhu cầu thị trường. Bên cạnh đó, áp lực bán hàng vụ mới của Bra-xin khiến giá cà phê Arabica giảm

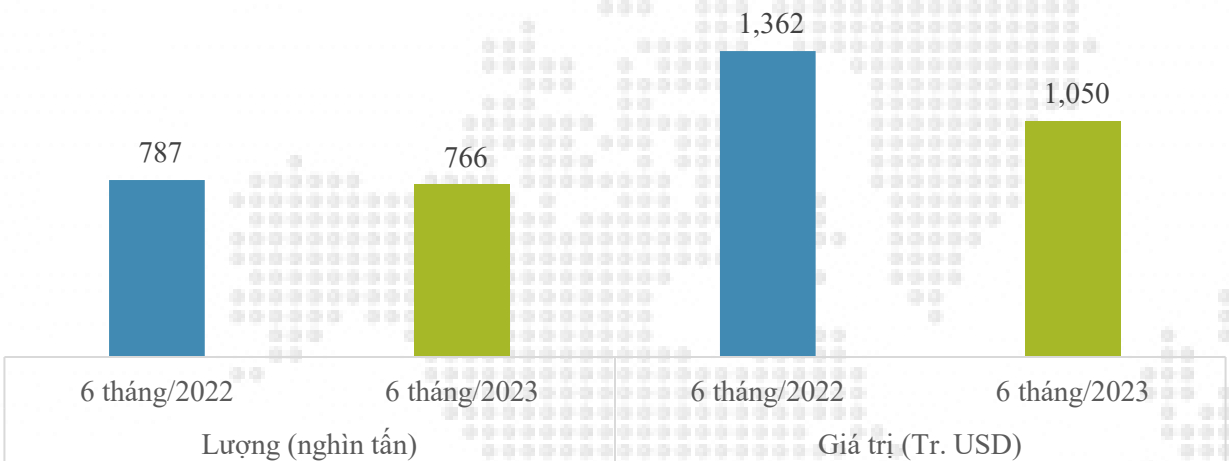
Trong tháng qua, giá cà phê Robusta trong nước và thế giới liên tục thiết lập những kỷ lục mới do nhu cầu tăng cao trong khi nguồn cung có xu hướng giảm.

Nhu cầu tiêu thụ cà phê Robusta thế giới tăng, lạm phát và suy thoái kinh tế đã làm thay đổi nhu cầu tiêu thụ của người tiêu dùng (chuyển từ Arabica sang Robusta)


Hiện tượng thời tiết El Niño, dự kiến sẽ gia tăng trên toàn cầu vào nửa cuối năm nay cũng gây rủi ro cho sản xuất cà phê Robusta ở nhiều quốc gia. Hiện tượng thời tiết này sẽ làm gián đoạn mô hình mưa và nhiệt độ, có thể gây thắt chặt thêm nguồn cung và tăng giá cà phê robusta.

XUẤT KHẨU CAO SU

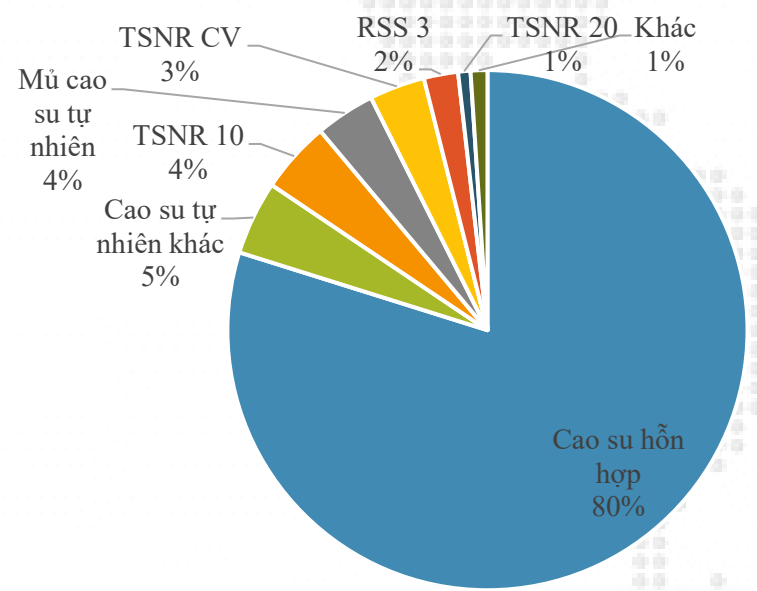
Giá trị và khối lượng xuất khẩu cao su



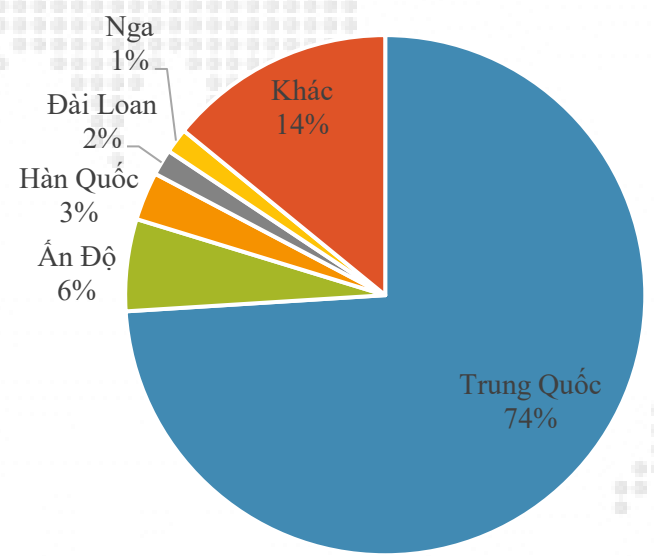
Biến động XK 6 tháng 2023 so với 6 tháng 2022



Cơ cấu xuất khẩu cao su 5 tháng 2023



Cơ cấu thị trường xuất khẩu cao su 5 tháng 2023



Nguồn: Trung tâm Chuyển đổi số và Thống kê nông nghiệp

Nguồn: Tổng cục Hải quan

YẾU TỐ ẢNH HƯỞNG ĐẾN XUẤT KHẨU CAO SU

Thời gian qua, xuất khẩu cao su gặp khó khăn do ngành công nghiệp ô tô tại Hoa Kỳ vẫn chịu ảnh hưởng bởi lạm phát cao, sức cầu tiêu dùng suy yếu.

Tại thị trường này, cao su của Việt Nam phải cạnh tranh với cao su của Thái Lan, In-đô-nê-xi-a, Bờ Biển Ngà. Do đó để đẩy mạnh xuất khẩu cao su sang thị trường này, các doanh nghiệp cần dạng hóa sản phẩm, giá cả, mẫu mã... đáp ứng nhu cầu của thị trường này.

Nhu cầu của Trung Quốc, thị trường tiêu thụ cao su lớn nhất của Việt Nam, tăng đáng kể trong tháng 5. Cụ thể, lượng cao su xuất khẩu sang thị trường Trung Quốc trong tháng 5/2023 đạt 87.285 tấn, tăng 36% so với tháng 4.

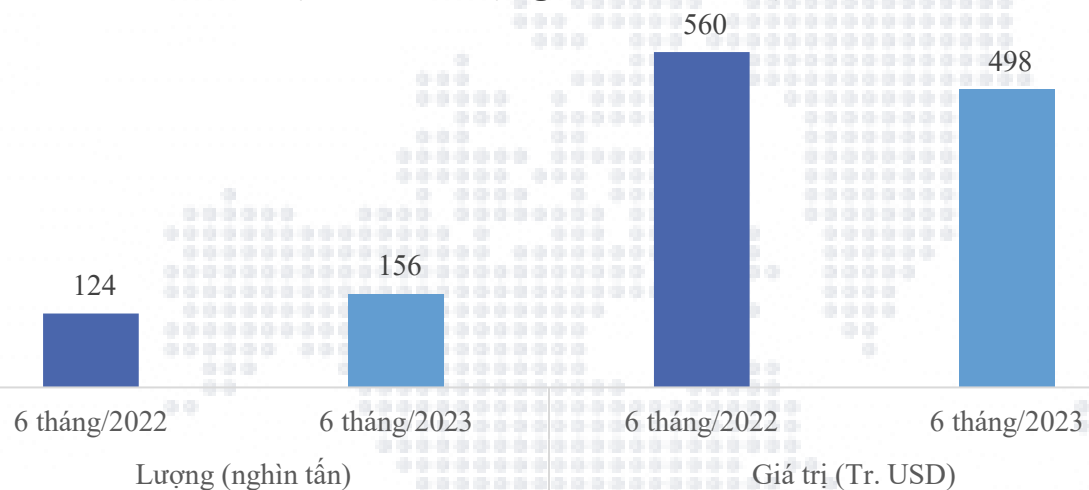
Theo Hiệp hội Các nhà Sản xuất Ô tô Trung Quốc, ngành ô tô Trung Quốc đang bắt đầu có những tín hiệu tích cực trong tháng 5 khi sản lượng tăng 9,4% so với tháng 4 lên 2,33 triệu chiếc, doanh số bán hàng trong tháng 5 cũng tăng 10% lên gần 2,4 triệu xe. Những tín hiệu tăng trưởng của ngành ô tô hứa hẹn sẽ mang lại tăng trưởng cho ngành cao su trong những tháng tiếp theo.

Tại Hàn Quốc, thị phần cao su Việt Nam đang bị thu hẹp. Trong những tháng đầu năm 2023, Hàn Quốc tăng lượng nhập khẩu từ Indonesia và Trung Quốc, và giảm nhập khẩu từ Thái Lan, Việt Nam và Nhật Bản so với cùng kỳ năm 2022. Thị phần cao su Việt Nam chiếm 5,88% trong tổng lượng nhập khẩu cao su của Hàn Quốc, giảm mạnh so với mức 8,36% của 4 tháng đầu năm 2022.

Dù tháng 5 ghi nhận lượng cao su xuất khẩu của Việt Nam tăng nhưng giá xuất khẩu vẫn trên đà giảm. Giá xuất khẩu cao su trong tháng 5 trung bình đạt 1.351 USD/tấn, giảm 2,3% so với tháng 4 và giảm 21% so với cùng kỳ năm ngoái.

XUẤT KHẨU HẠT TIÊU

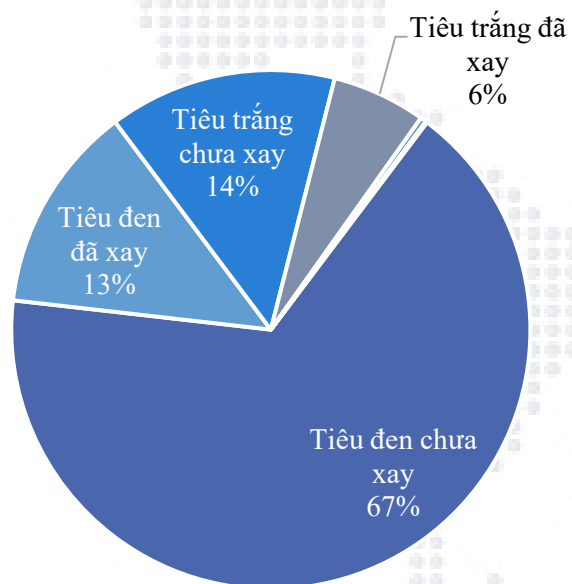
Giá trị và khối lượng xuất khẩu hạt tiêu



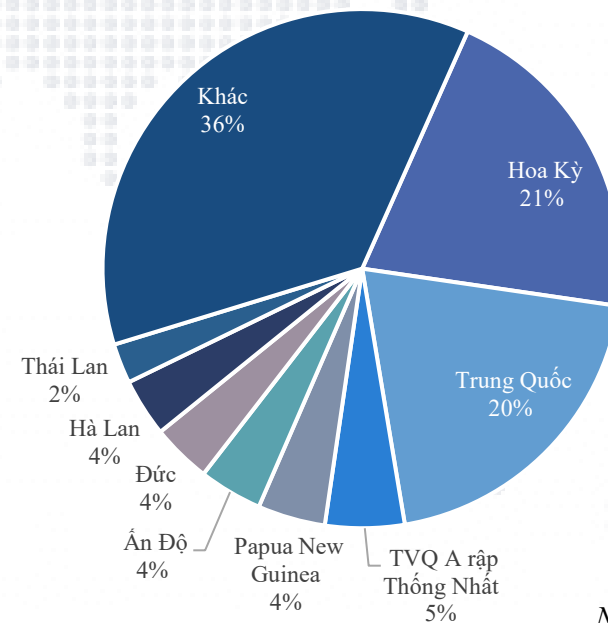
Biến động XK 6 tháng 2023 so với 6 tháng 2022



Cơ cấu xuất khẩu hạt tiêu 5 tháng 2023



Cơ cấu thị trường xuất khẩu hạt tiêu 5 tháng 2023



YẾU TỐ ẢNH HƯỞNG ĐẾN XUẤT KHẨU HỒ TIÊU

Giá tiêu xuất khẩu lao dốc vì nhu cầu tiêu thụ trên toàn cầu giảm. Áp lực từ đồng USD tăng và việc Cục Dự trữ Liên bang Mỹ (FED) điều chỉnh lãi suất khiến hoạt động nhập khẩu tiêu của nhiều thị trường lớn ảnh hưởng. Trong đó, xuất khẩu hạt tiêu sang Mỹ, các Tiểu vương quốc Ả rập Thống nhất, Ấn Độ, Đức, Hà Lan, Anh, Hàn Quốc liên tục giảm 20-70% trong nhiều tháng qua.

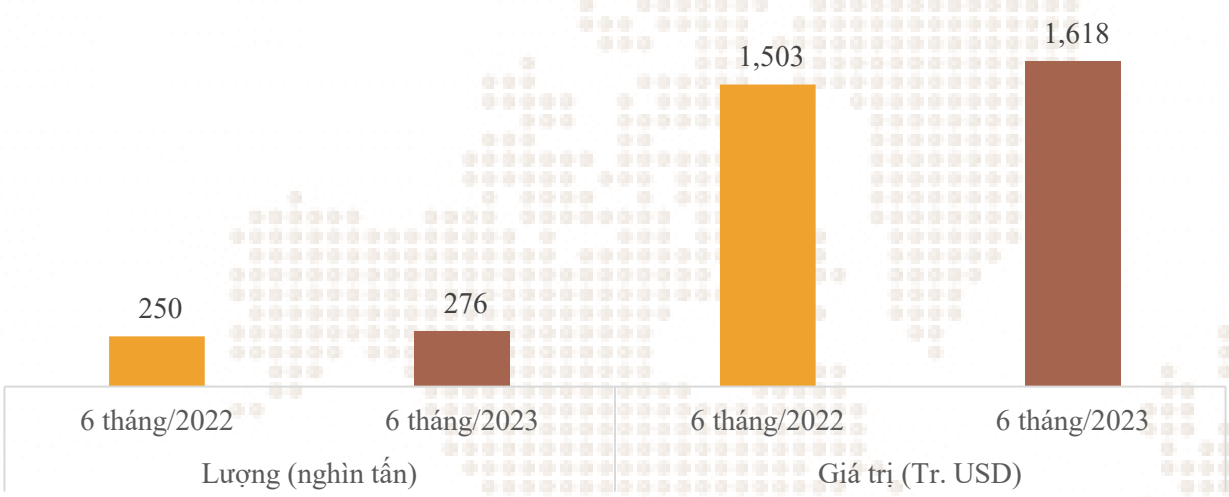
Thời gian qua, hồ tiêu Brazil luôn có giá cạnh tranh hơn so với hạt tiêu Việt Nam, nhưng hiện nay, do Brazil đang gặp khó khăn và bị kiểm soát bởi vấn đề nhiễm khuẩn Salmonella tại thị trường EU nên sản phẩm hồ tiêu từ thị trường Việt Nam đang có sức cạnh tranh tương đối lớn tại EU.

Trung Quốc tiếp tục mua vào khối lượng lớn hồ tiêu của Việt Nam đã thúc đẩy giá tiêu tăng, mặc dù nhu cầu tại các thị trường lớn khác như Mỹ và châu Âu vẫn yếu. Ngoài ra, người trồng hồ tiêu vẫn có tâm lý giữ lại hàng chờ giá cao hơn cũng khiến nguồn cung bị thắt chặt.

Nhiều nông dân ở Việt Nam, Indonesia và Brazil đang chuyển hướng bỏ trồng hồ tiêu sang trồng cây có lợi nhuận cao hơn. Việc suy giảm sản xuất liên tục thời gian qua đã dẫn đến giảm mức dự trữ hồ tiêu toàn cầu.

XUẤT KHẨU HẠT ĐIỀU

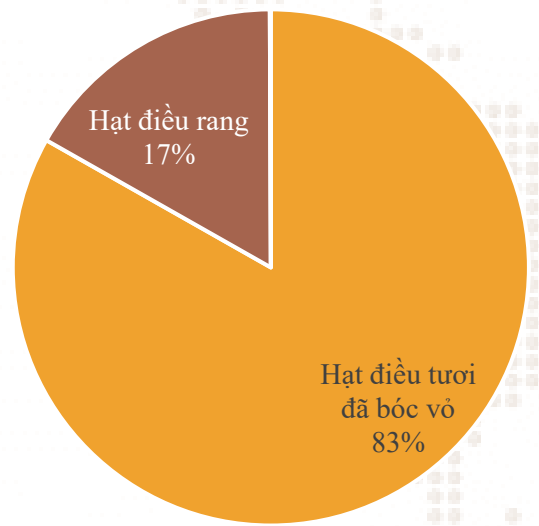
Giá trị và khối lượng xuất khẩu hạt điều



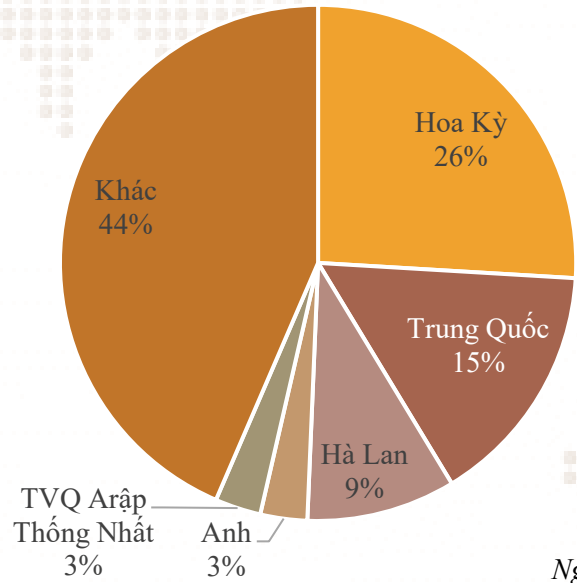
Biến động XK 6 tháng 2023 so với 6 tháng 2022



Cơ cấu xuất khẩu hạt điều 5 tháng 2023



Cơ cấu thị trường xuất khẩu hạt điều 5 tháng 2023

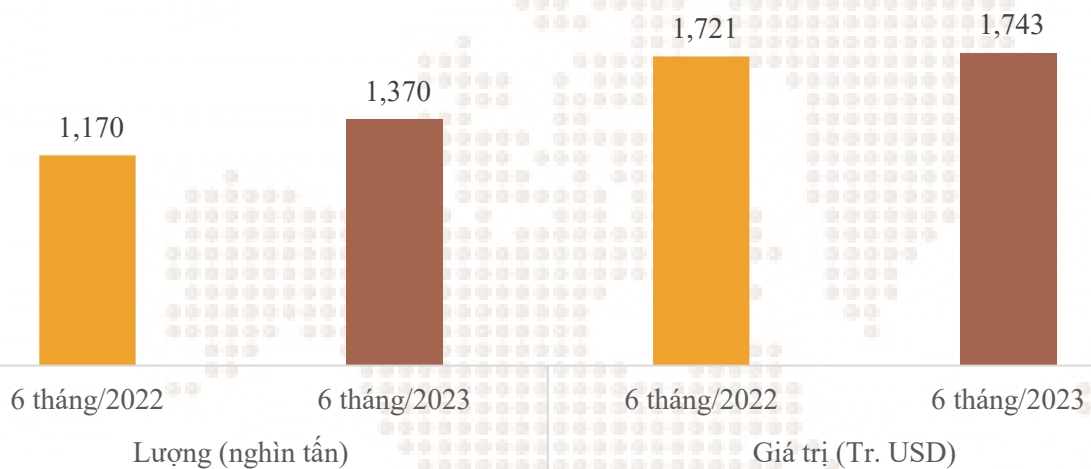


Nguồn: Trung tâm Chuyển đổi số và Thống kê nông nghiệp

Nguồn: Tổng cục Hải quan

NHẬP KHẨU HẠT ĐIỀU

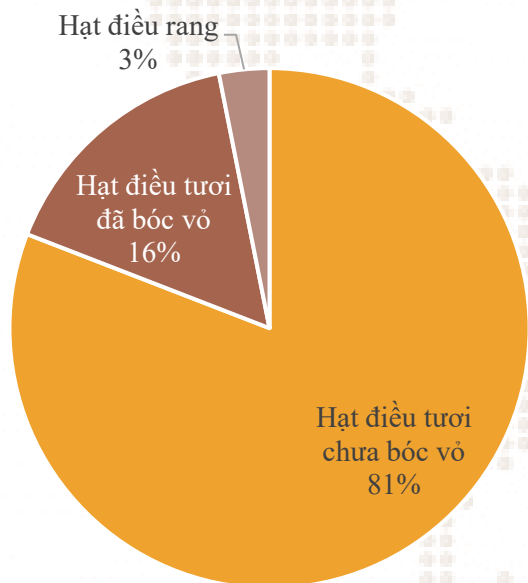
Giá trị và khối lượng nhập khẩu hạt điều



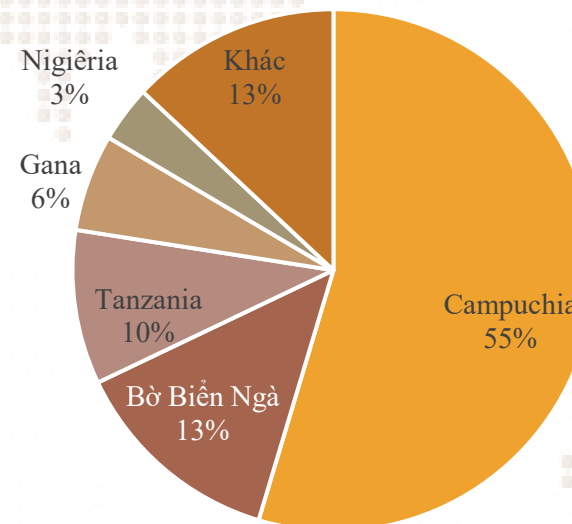
Biến động XK 6 tháng 2023 so với 6 tháng 2022



Cơ cấu nhập khẩu hạt điều 5 tháng 2023



Cơ cấu thị trường nhập khẩu hạt điều 5 tháng 2023



YẾU TỐ ẢNH HƯỞNG ĐẾN XUẤT KHẨU HẠT ĐIỀU

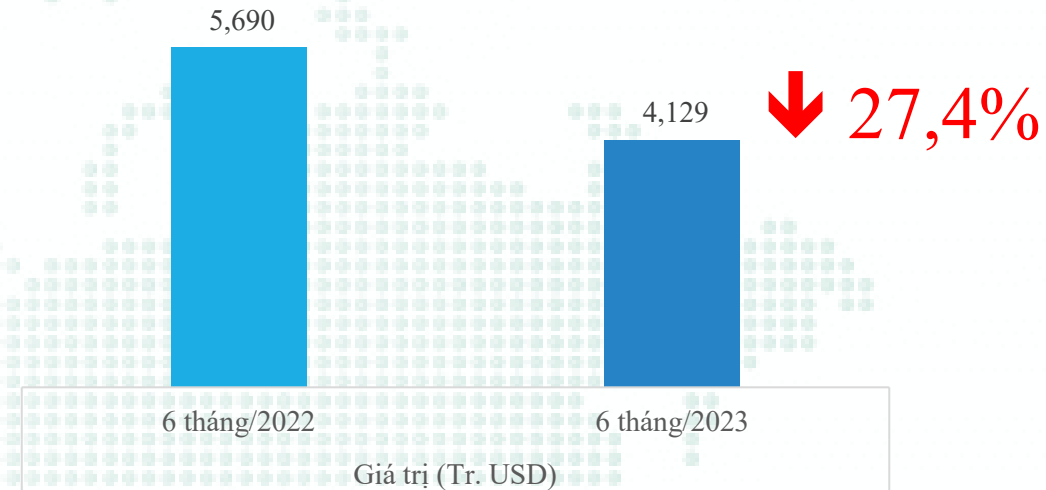
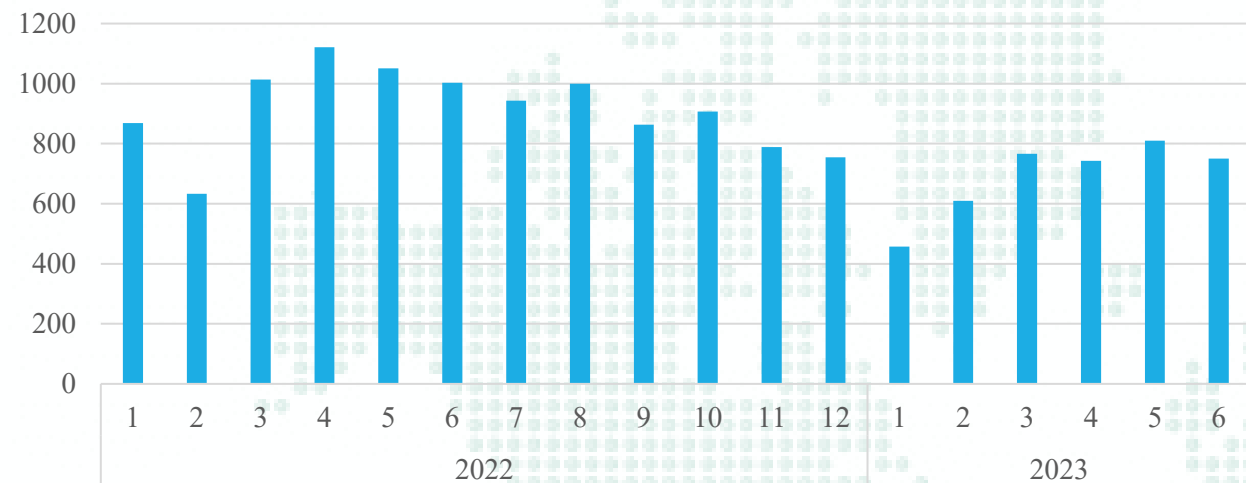
Trên thế giới xuất khẩu hạt điều của Bra-xin tăng về lượng, nhưng giảm về trị giá so với cùng kỳ năm ngoái, xuất khẩu hạt điều của Đức giảm mạnh. Nội khối EU là thị trường xuất khẩu hạt điều chủ yếu của Đức

Trung Quốc giảm nhập khẩu hạt điều từ Việt Nam, nhưng tăng nhập khẩu hạt điều từ các nguồn cung khác như Benin (Bê-nanh), Bờ Biển Ngà, Campuchia, Togo... Tuy nhiên, khối lượng và trị giá nhập khẩu từ các thị trường trên vẫn ở mức thấp. Trung Quốc có xu hướng đẩy mạnh nhập khẩu hạt điều thô, sơ chế, giảm nhập khẩu hạt điều chế biến sâu. Nếu xu hướng này kéo dài thì đây sẽ là những đối thủ cạnh tranh của ngành điều Việt Nam tại thị trường Trung Quốc.

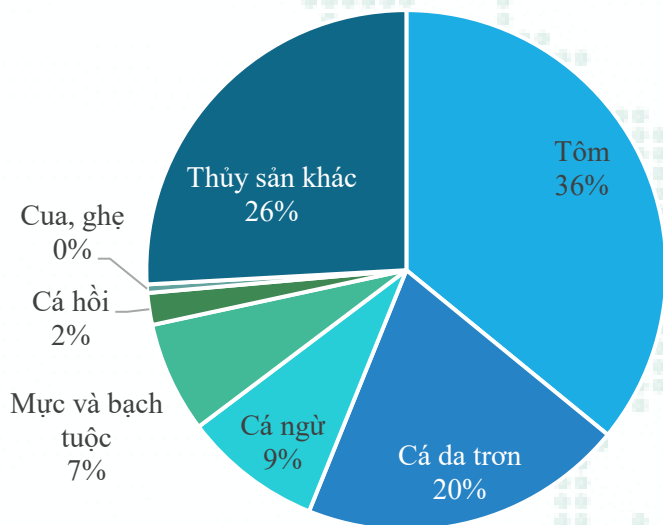
Bộ thương mại Campuchia vừa công bố thực hiện chính sách quốc gia về ngành điều giai đoạn 2022-2027 với tham vọng đưa quốc gia Đông Nam Á này trở thành nước sản xuất, chế biến và xuất khẩu hạt điều hàng đầu khu vực. Điều này ảnh hưởng lớn đến ngôi vị xuất khẩu hạt điều của Việt Nam trong tương lai.

XUẤT KHẨU THỦY SẢN

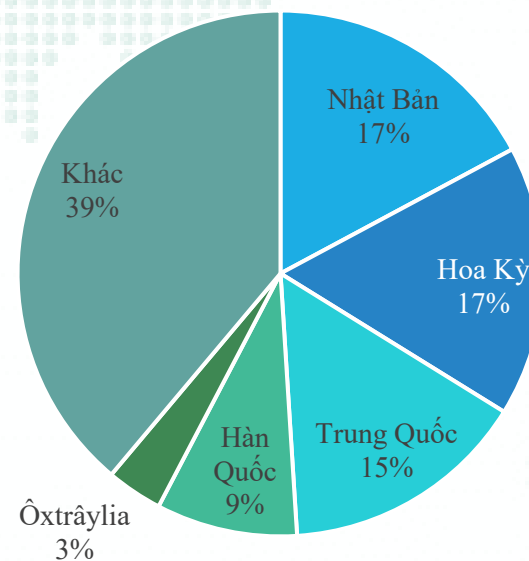
Giá trị xuất khẩu thủy sản (Tr.USD)



Cơ cấu xuất khẩu thủy sản 5 tháng 2023



Cơ cấu thị trường xuất khẩu thủy sản 5 tháng 2023



YẾU TỐ ẢNH HƯỞNG ĐẾN XUẤT KHẨU THỦY SẢN

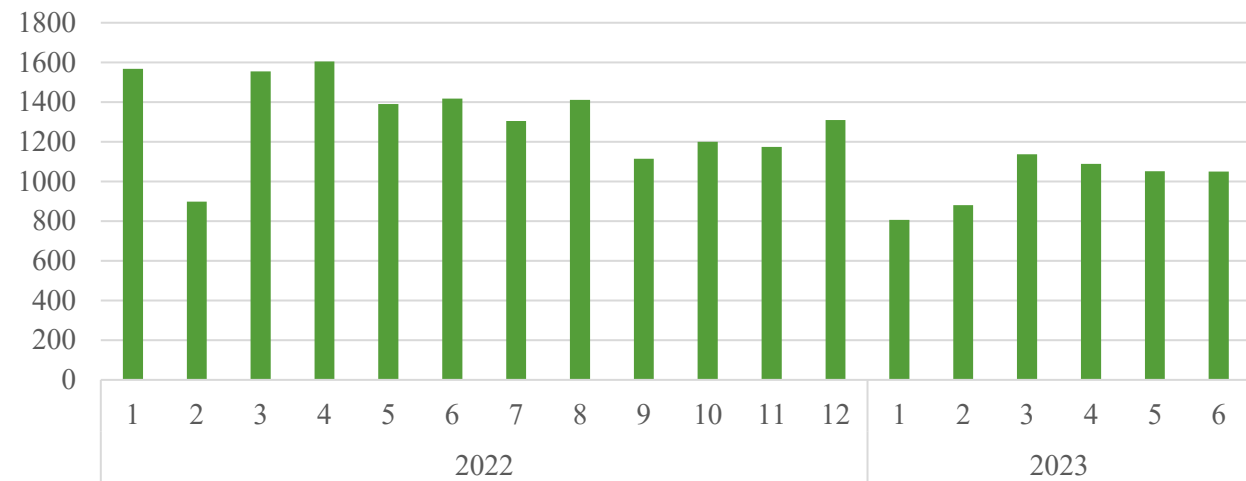
Honduras đã được xuất khẩu tôm sang Trung Quốc sau khi hai nước đạt được thỏa thuận về các yêu cầu kiểm tra và sức khỏe thú y. Theo Tổng cục Hải quan Trung Quốc, thời gian đầu Hôn-đu-rát sẽ chỉ được phép xuất khẩu tôm thẻ chân trắng, nhưng trong tương lai, nước này có thể xuất khẩu các sản phẩm thủy sản khác như rong biển, cá đánh bắt tự nhiên và các loại khác. 9 công ty nuôi trồng thủy sản từ Honduras đã được phê duyệt hoạt động tại Trung Quốc và có thể xuất khẩu tôm thẻ chân trắng sang nước này

Theo VASEP, có 3 nguyên nhân lớn nhất khiến cho xuất khẩu thủy sản của Việt Nam từ đầu năm tới nay giảm 30% so với cùng kỳ năm ngoái gồm: lạm phát và lượng tồn kho tăng khiến nhu cầu tiêu thụ và nhập khẩu tại các thị trường giảm; cạnh tranh căng thẳng với các nước sản xuất khác về nguồn cung và giá, điển hình là Ecuador, Ấn Độ...; Sức khỏe và sức chịu đựng của bà con nông ngư dân và doanh nghiệp thủy sản suy yếu vì chi phí sản xuất tăng, giá bán giảm, tiêu thụ chậm, tồn kho tăng, cạn kiệt vốn và khó tiếp cận vay vốn để duy trì sản xuất – xuất khẩu...

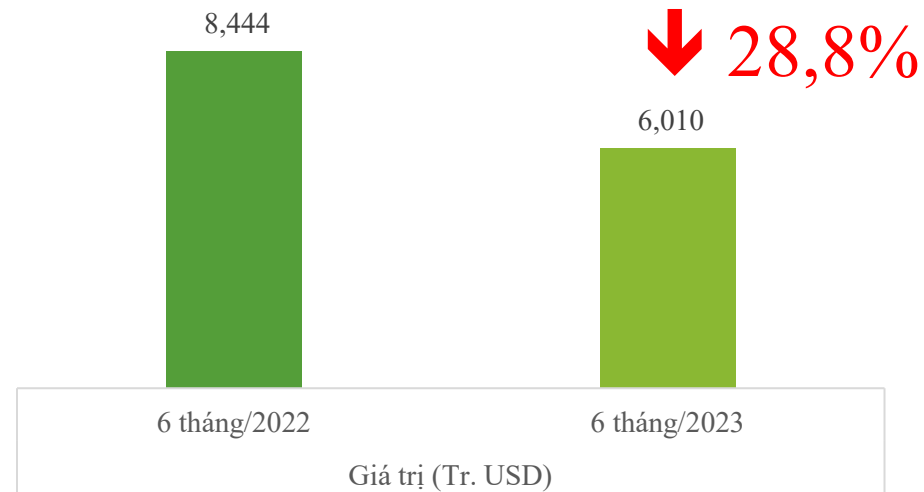
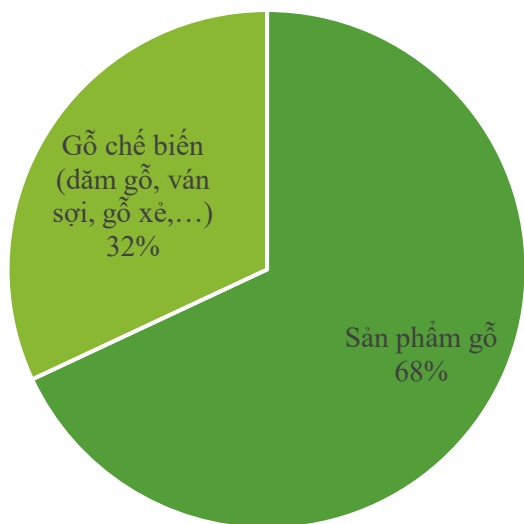
Theo nhận định của nhiều doanh nghiệp thủy sản, từ nay tới cuối năm, thị trường tiêu thụ thủy sản khó có thể phục hồi, hoặc nếu có thì sẽ phục hồi chậm. VASEP cho biết ở một số thị trường lớn như Mỹ, EU, Nhật Bản, Hàn Quốc đang phải đối mặt với lạm phát, và vẫn còn một lượng tồn kho do các đơn hàng từ năm 2022 chưa kịp tiêu thụ.

XUẤT KHẨU GỖ VÀ SẢN PHẨM TỪ GỖ

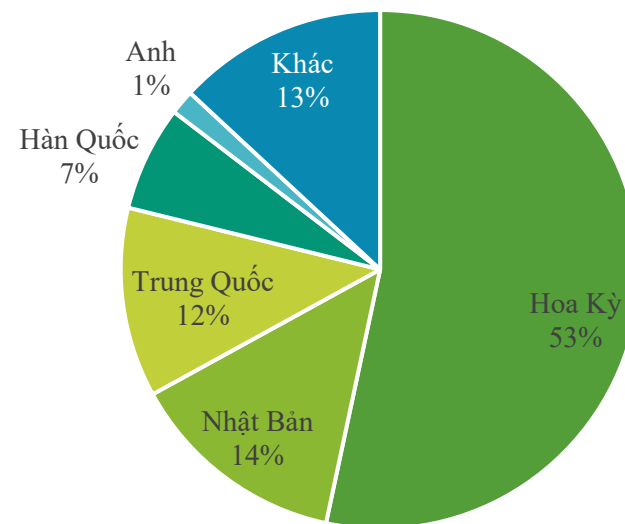
Giá trị xuất khẩu gỗ và sản phẩm gỗ (Tr.USD)



Cơ cấu xuất khẩu sản phẩm gỗ 5 tháng 2023



Cơ cấu thị trường xuất khẩu sản phẩm gỗ 5 tháng 2023



YẾU TỐ ẢNH HƯỞNG ĐẾN XUẤT KHẨU GỖ

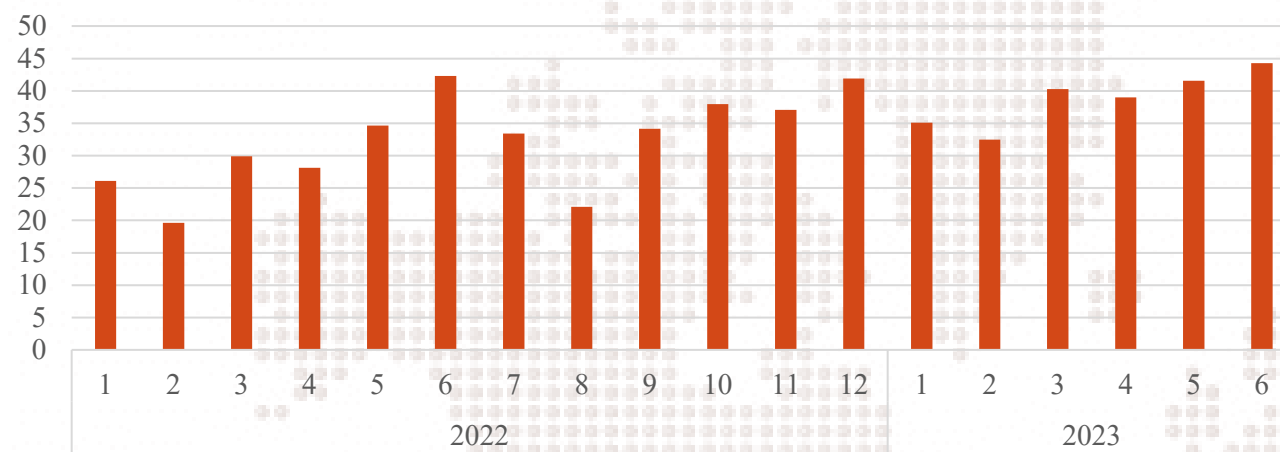
Đơn hàng cho các tháng tới ở mức thấp bởi nhu cầu thị trường yếu. Bên cạnh đó, hiện nay, mặt hàng gỗ của Việt Nam xuất khẩu sang Hoa Kỳ còn đối mặt với các vụ kiện về ván dán và các vụ điều tra về mặt hàng tủ bếp.

Dự kiến trong tháng 6 và tháng 7 nhu cầu viên nén tại thị trường Hàn Quốc sẽ tăng trở lại, lượng tiêu thụ ước đạt 100.000 tấn/tháng.

Lạm phát tại nhiều nền kinh tế lớn như Hoa Kỳ, châu Âu vẫn đang đứng ở mức cao, chi tiêu các nhân bị thắt chặt, thị trường bất động sản trầm lắng sẽ tiếp tục ảnh hưởng đến sức tiêu thụ gỗ và sản phẩm gỗ toàn cầu trong năm 2023.

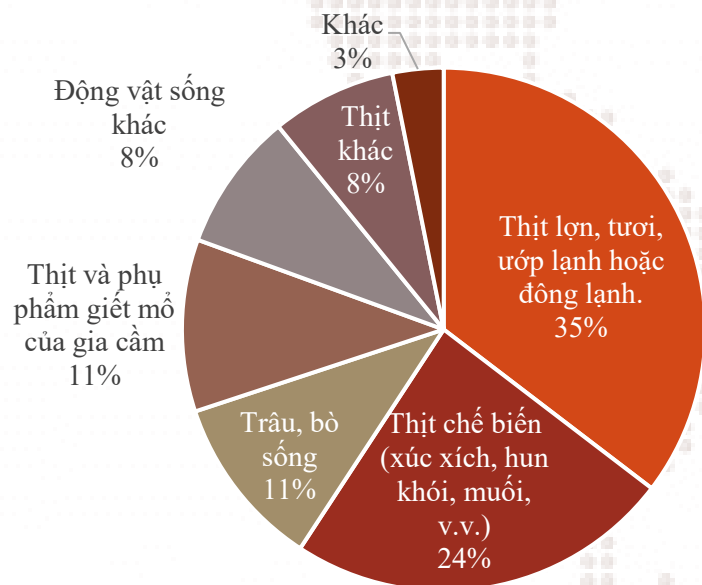
XUẤT KHẨU SẢN PHẨM CHĂN NUÔI

Giá trị xuất khẩu sản phẩm chăn nuôi (Tr.USD)¹

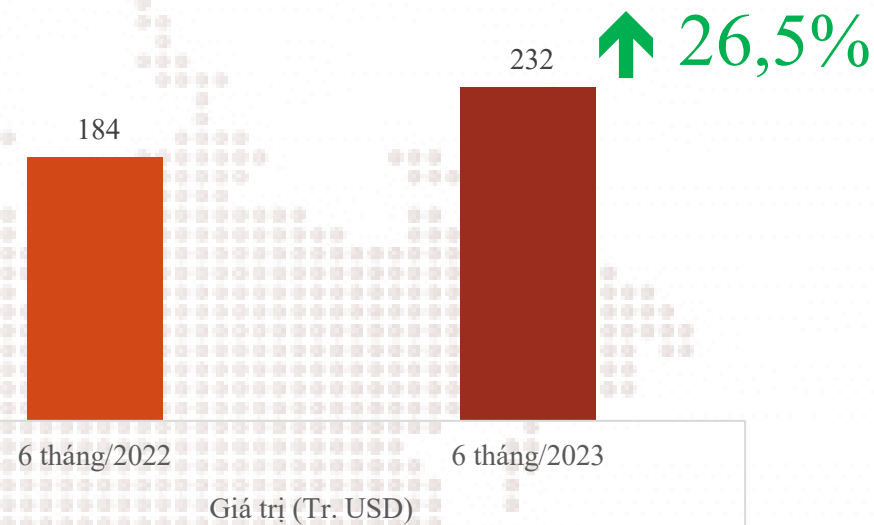


Nguồn: Trung tâm Chuyển đổi số và Thống kê nông nghiệp

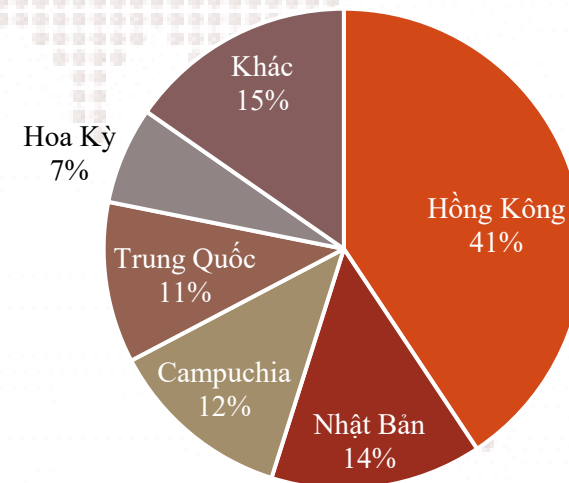
Cơ cấu xuất khẩu thịt và sản phẩm thịt 5 tháng 2023²



Nguồn: Tổng cục Hải quan



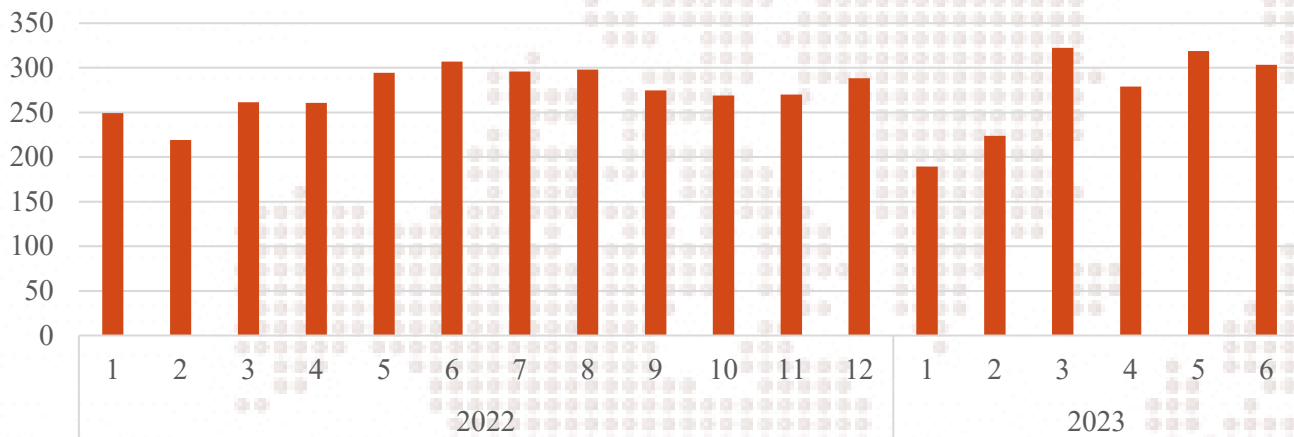
Cơ cấu thị trường xuất khẩu sản phẩm chăn nuôi 5 tháng 2023²



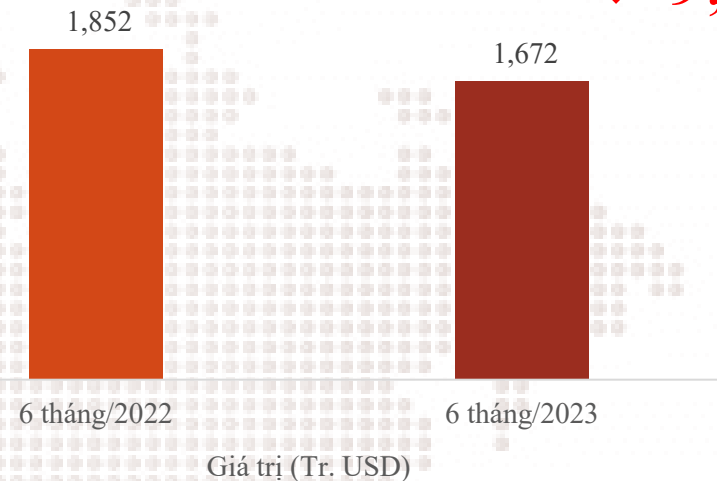
Ghi chú: (1): sản phẩm bao gồm thịt, sản phẩm thịt, trứng, sữa; số liệu tổng xuất khẩu trong tháng là số ước tính của Trung tâm Chuyển đổi số và Thống kê nông nghiệp dựa trên chuỗi số liệu giai đoạn tháng 1/2009-tháng 12/2020; (2): chỉ bao gồm thịt và các sản phẩm từ thịt, động vật sống.

NHẬP KHẨU SẢN PHẨM CHĂN NUÔI

Giá trị nhập khẩu sản phẩm chăn nuôi (Tr.USD)¹

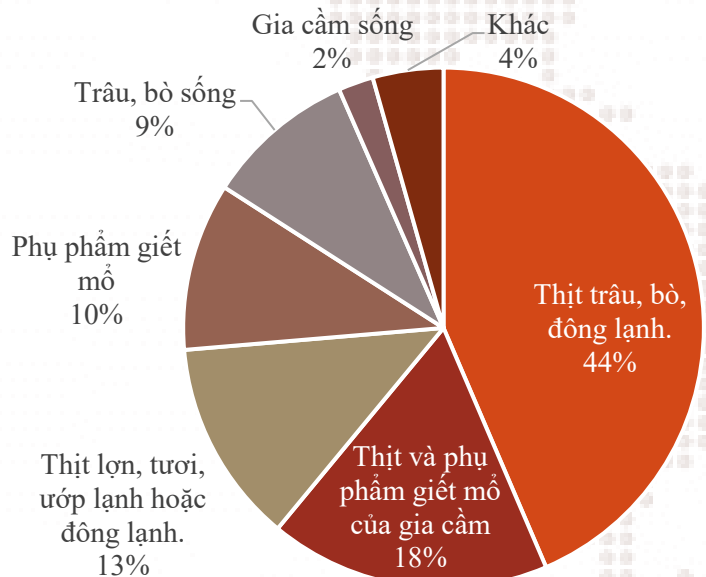


↓ 9,7%

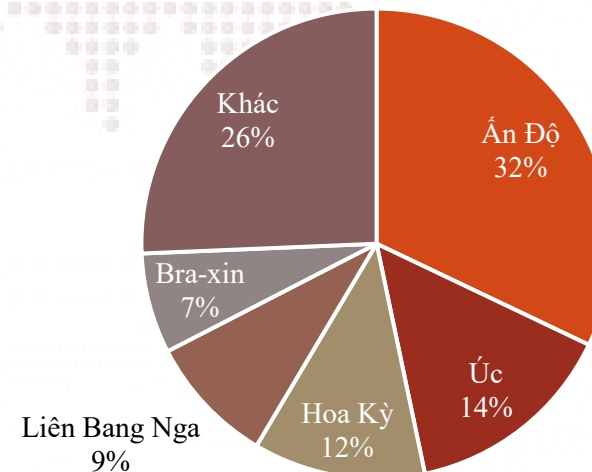


Nguồn: Trung tâm Chuyển đổi số và Thống kê nông nghiệp

Cơ cấu nhập khẩu thịt và sản phẩm thịt 5 tháng 2023²



Cơ cấu thị trường nhập khẩu sản phẩm chăn nuôi 5 tháng 2023²

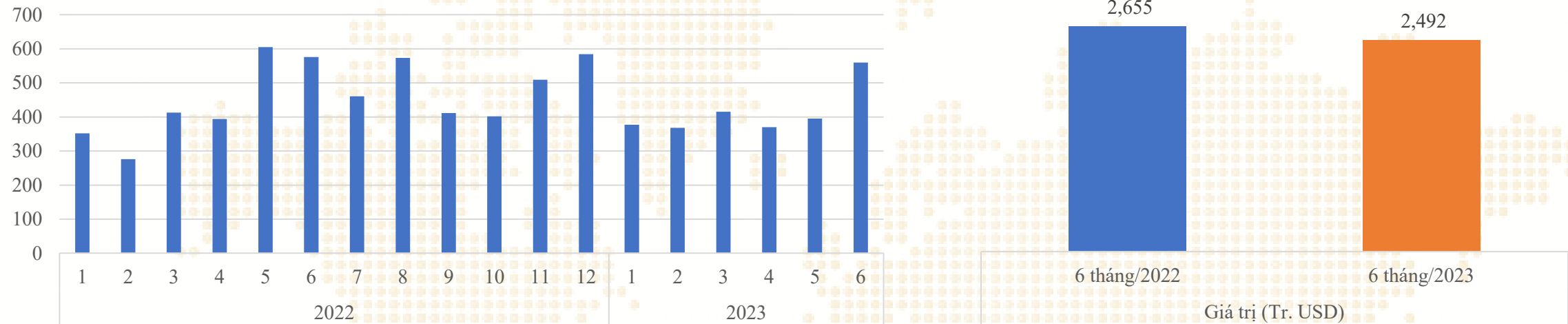


Nguồn: Tổng cục Hải quan

Ghi chú: (1): sản phẩm bao gồm thịt, sản phẩm thịt, trứng, sữa; số liệu tổng xuất khẩu trong tháng là số ước tính của Trung tâm Chuyển đổi số và Thống kê nông nghiệp dựa trên chuỗi số liệu giai đoạn tháng 1/2009-tháng 12/2020; (2): chỉ bao gồm thịt và các sản phẩm từ thịt, động vật sống.

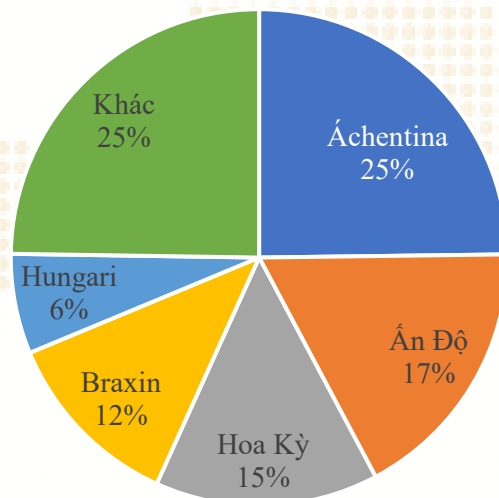
NHẬP KHẨU THỨC ĂN GIA SÚC VÀ NGUYÊN LIỆU

Giá trị nhập khẩu thức ăn gia súc và nguyên liệu (Tr.USD)



↓ 6,1%

Cơ cấu thị trường nhập khẩu thức ăn gia súc và nguyên liệu 5 tháng 2023



NHẬN ĐỊNH XUẤT KHẨU NỬA CUỐI NĂM 2023



RAU QUẢ

- Theo Hiệp hội Rau quả Việt Nam, Trung Quốc mở cửa trở lại sau dịch là lợi thế lớn đối với xuất khẩu rau quả Việt Nam. Tuy nhiên, các doanh nghiệp cần chú trọng vào chất lượng, cải tiến về mẫu mã, bao bì, truy xuất nguồn gốc để đáp ứng tiêu chuẩn, quy chuẩn của thị trường.
- Dự báo kim ngạch xuất khẩu rau quả năm 2023 của Việt Nam đạt 4,5 tỷ USD. Nếu không có biến động theo chiều hướng xấu, phía Trung Quốc tiếp tục cấp thêm mã số vùng trồng cho sâu riêng thì năm 2023 ngành rau quả có thể thu về gần 5 tỷ USD.



CAO SU

- Tổ chức Nghiên cứu Cao su quốc tế (IRSG) dự báo tổng nhu cầu cao su tự nhiên và cao su tổng hợp trên thế giới sẽ phục hồi trong năm 2023, đạt 30,64 triệu tấn, tăng 2,6% so với năm 2022.
- Hoạt động sản xuất lốp xe của Trung Quốc cũng bắt đầu sôi động hơn và nhu cầu cao su cũng cải thiện. Đây là cơ hội để Việt Nam gia tăng sản lượng cao su thiên nhiên, tăng kim ngạch xuất khẩu.
- Bộ Nông nghiệp và Hợp tác xã Thái Lan dự báo sản lượng cao su của nước này trong năm 2023 sẽ đạt 4,95 triệu tấn, tăng 2,59% so với năm 2022.



CÀ PHÊ

- USDA dự báo, sản lượng cà phê Việt Nam niên vụ 2022/23 giảm xuống còn 29,750 triệu bao.
- Cuối tháng 6 giá cà phê bắt đầu hạ nhiệt, cả thị trường trong nước và các sàn giao dịch London và New York
- Theo Vicofa, biến đổi khí hậu cộng với El Nino năm nay diễn biến phức tạp, dự báo sẽ ảnh hưởng tới năng suất cây cà phê của Việt Nam mùa vụ 2023/2024

NHẬN ĐỊNH XUẤT KHẨU NỬA CUỐI NĂM 2023



ĐIỀU

• Theo các chuyên gia, nửa cuối năm 2023, ngành điều Việt Nam vẫn sẽ phải đối mặt với nhiều thách thức lớn từ tình hình kinh tế, chính trị quốc tế; biến động tỷ giá USD/VND; tiêu dùng giảm, chi phí chế biến ngày càng tăng. Điều này khiến nhu cầu tiêu thụ điều vẫn chậm và giá bán khó tăng.



THỦY SẢN

- Theo nhận định của nhiều DN thủy sản, từ nay tới cuối năm, thị trường tiêu thụ thủy sản khó có thể phục hồi, hoặc nếu có thì sẽ phục hồi chậm.
- Ở một số thị trường lớn như Mỹ, EU chưa giải quyết được vấn đề tồn kho, cùng với cơn lốc hàng giá rẻ của các nước khác như Ecuador và Ấn Độ gần như lấn át sản phẩm của Việt Nam tại những quốc gia này, nhất là mặt hàng tôm – sản phẩm chủ lực. Do vậy, tín hiệu thị trường không mấy khả quan trong ngắn hạn.



HỒ TIÊU

- Theo chủ tịch hiệp hội hồ tiêu Việt Nam (VPA), xuất khẩu hồ tiêu sang thị trường Hoa Kỳ và EU trong quý II/2023 sẽ sụt giảm do các nhà mua hàng có tâm lý chờ đón thêm hàng vụ mới từ Indonesia (trong tháng 7,8) với hy vọng giá mua giảm xuống. Ngoài ra lượng hàng tồn từ năm trước cũng là nguyên nhân khiến các nhà nhập khẩu giảm bớt thu mua hạt tiêu từ Việt Nam.

MỘT SỐ CHÍNH SÁCH XUẤT KHẨU, NHẬP KHẨU CỦA CÁC NƯỚC ĐỐI TÁC CHÍNH

Trung Quốc: Tổng cục Hải quan Trung Quốc công bố 3 thông báo cho phép nhập khẩu nho từ 3 nước Trung Á là Tajikistan, Kyrgyzstan và Uzbekistan trong ngày 29/5 và công bố danh sách 11 vườn trái cây có múi và 6 nhà đóng gói của Zimbabwe được phép nhập khẩu vào Trung Quốc vào ngày 1/6.

Indonesia: Cơ quan Lương thực Quốc gia Indonesia (Bapanas) đã thúc giục Bộ Thương mại nước này cấp giấy phép nhập khẩu tỏi do hoạt động mua và vận chuyển mặt hàng này bị đình trệ đã hạn chế tồn kho và đẩy giá lên cao.

Bangladesh: Chính phủ Bangladesh đã quyết định cho phép nhập khẩu hành tây bắt đầu từ ngày 5/6/2023.

Thái Lan: Theo Bộ Nông nghiệp và HTX Thái Lan, Hoa Kỳ đã phê duyệt nhập khẩu bưởi tươi chiếu xạ từ Thái Lan và không có hạn chế về chủng loại từ tháng 6/2023.

THÔNG TIN CẢNH BÁO SPS CỦA CÁC THỊ TRƯỜNG THÁNG 6/2023



HOA KỲ

- Thông báo số: G/SPS/N/USA/3390, ngày thông báo: 14/06/2023, nội dung thông báo: Dự thảo quy định này thiết lập mức cho phép đối với dư lượng sedaxane trong hoặc trên hành, củ, phân nhóm 3-07A và rau, bầu bí, nhóm 9.

- Các thông báo số: G/SPS/N/USA/3387-3389 ngày thông báo: 30/5/2023, nội dung thông báo: Cơ quan bảo vệ môi trường Hoa Kỳ đã nhận được một số hồ sơ ban đầu về kiến nghị yêu cầu thiết lập hoặc sửa đổi các quy định về dư lượng hóa chất thuốc trừ sâu trong hoặc trên các loại hàng hóa khác nhau.



EU

- Thông báo số: G/SPS/N/EU/644, ngày thông báo: 13/06/2023, nội dung thông báo: Các yêu cầu nhập khẩu và các biện pháp nội bộ được đưa ra liên quan đến Vi-rút khảm nâu trên cà chua (ToBRFV)

- Thông báo số: G/SPS/N/EU/641, ngày thông báo: 09/06/2023, nội dung thông báo: Quy định thực thi số (EU) 2023/1110 ngày 06/6/2023 sửa đổi Quy định (EU) 2019/1793 về việc tạm thời tăng cường kiểm soát chính thức và các biện pháp khẩn cấp quản lý việc đưa một số hàng hóa nhất định từ một số nước thứ ba vào Liên minh thực hiện Quy định (EU) 2017/625 và (EC) số 178/2002 của Nghị viện Châu Âu và của Hội đồng.



NHẬT BẢN

- 8 thông báo về dự thảo lấy ý kiến

- 20 thông báo về quy định đã thông qua hoặc có hiệu lực

- Thông báo số: G/SPS/N/JPN/1210, ngày thông báo: 31/05/2023, nội dung thông báo: Việc thiết lập miễn trừ yêu cầu MRL đối với dư lượng thuốc bảo vệ thực vật: Zincoxide sẽ được quy định là "Chất không gây ảnh hưởng xấu đến sức khỏe trong thực phẩm".

THÔNG TIN CẢNH BÁO SPS CỦA CÁC THỊ TRƯỜNG THÁNG 6/2023



VƯƠNG QUỐC ANH

- Thông báo số: G/SPS/N/GBR/35, ngày thông báo: 23/05/2023, nội dung thông báo: Cyantraniliprole là một hoạt chất đã được phê duyệt ở Vương quốc Anh. Ban Điều hành Sức khỏe và An toàn đã nhận được đơn kiến nghị thiết lập MRL mới cho cải thảo, cải xoăn, tỏi tây và súp lơ. Sau khi đánh giá, các MRL mới (được nâng cao) đã được đưa ra để phù hợp với các quy định mới đối với các sản phẩm bảo vệ thực vật ở Vương quốc Anh



HÀN QUỐC

- Thông báo số: G/SPS/N/KOR/781, ngày thông báo: 19/06/2023, nội dung thông báo: Chỉ định phương án trong hệ thống quản lý an toàn thực phẩm bằng cách bổ sung GMP và GFSI (đính kèm mẫu 16 của Quy chế thi hành Luật đặc biệt về kiểm soát an toàn thực phẩm nhập khẩu).
- Thông báo số: G/SPS/N/KOR/780, ngày thông báo: 19/06/2023, nội dung thông báo: Xác định phạm vi các sản phẩm động vật phải đánh giá vệ sinh tại Điều 1-2 Nghị định thực thi Đạo luật đặc biệt về kiểm soát an toàn thực phẩm nhập khẩu như sau: Các sản phẩm thịt hoặc trứng khác, sản phẩm chứa thịt và sản phẩm chứa trứng.



ÚC

- Thông báo số: G/SPS/N/AUS/565, ngày thông báo: 09/06/2023, nội dung thông báo: Bộ Nông nghiệp, Ngư nghiệp và Lâm nghiệp của Úc đã công bố báo cáo cuối cùng về rà soát các rủi ro an toàn sinh học đối với tôm nhập khẩu vào Úc từ tất cả các quốc gia dùng làm thực phẩm và đề xuất các điều kiện nhập khẩu của Úc đối với tôm và các sản phẩm từ tôm.

THÔNG TIN CẢNH BÁO SPS CỦA CÁC THỊ TRƯỜNG THÁNG 6/2023




CANADA

- 3 thông báo về dự thảo lấy ý kiến
- 11 thông báo về quy định đã thông qua hoặc có hiệu lực



BRAXIN

- 12 thông báo về dự thảo lấy ý kiến
- 10 thông báo về quy định đã thông qua hoặc có hiệu lực
- Thông báo số: G/SPS/N/BRA/2170, ngày thông báo: 02/06/2023, nội dung thông báo: Quy định các tiêu chí và quy trình tối thiểu để sản xuất và sử dụng sản phẩm thức ăn chăn nuôi có thuốc thú y.



ĐÀI LOAN

- 3 thông báo về dự thảo lấy ý kiến
- 3 thông báo về quy định đã thông qua hoặc có hiệu lực
- Thông báo số: G/SPS/N/TPKM/616, ngày thông báo: 19/06/2023, nội dung thông báo: Quy định này nhằm xóa bỏ các hạng mục xử lý chiếu xạ liên quan đến mục đích phòng chống dịch bệnh động vật, thực vật và kiểm dịch. Trong tương lai, nó sẽ được tiếp tục dưới sự giám sát của Cục Kiểm tra và kiểm dịch sức khỏe động vật và thực vật, Hội đồng nông nghiệp và thiết

THÔNG TIN CẢNH BÁO SPS CỦA CÁC THỊ TRƯỜNG THÁNG 6/2023



TRUNG QUỐC

- 3 thông báo về dự thảo lấy ý kiến
- 2 thông báo về quy định đã thông qua hoặc có hiệu lực
- Thông báo số: G/SPS/N/TPKM/616, ngày thông báo: 19/06/2023, nội dung thông báo: Quy định này nhằm xóa bỏ các hạng mục xử lý chiếu xạ liên quan đến mục đích phòng chống dịch bệnh động vật, thực vật và kiểm dịch. Trong tương lai, nó sẽ được tiếp tục dưới sự giám sát của Cục Kiểm tra và kiểm dịch sức khỏe động vật và thực vật, Hội đồng nông nghiệp và thiết lập một tiêu chuẩn quản lý khác.



THÁI LAN

- 3 thông báo về dự thảo lấy ý kiến
- 1 thông báo về quy định đã thông qua hoặc có hiệu lực
- Thông báo số: G/SPS/N/THA/654, ngày thông báo: 13/06/2023, nội dung thông báo: Theo thông báo của Công báo Chính phủ ngày 7 tháng 3 năm 2023, việc tạm dừng nhập khẩu lợn nhà và lợn rừng sống và thân thịt của chúng từ Việt Nam đã hết hiệu lực vào ngày 5 tháng 6 năm 2023. Tuy nhiên, WOHAI đã báo cáo rằng Dịch tả lợn châu Phi vẫn tiếp tục bùng phát trên địa bàn Việt Nam. Vì vậy, Thái Lan cần ngăn chặn sự xâm nhập của dịch tả lợn châu Phi vào nước này. Theo Đạo luật Dịch tễ Động vật B.E. 2558 (2015), việc nhập khẩu lợn nhà và lợn rừng sống và thân thịt của chúng từ Việt Nam tạm thời bị đình trong thời hạn 90 ngày kể từ ngày 06 tháng 6 năm 2023 trở đi trên Công báo Hoàng gia Thái Lan.

CHỈ ĐẠO THỰC HIỆN
Thứ trưởng Trần Thanh Nam
Phó trưởng ban thường trực Ban chỉ đạo Phát triển thị trường nông sản



THỰC HIỆN
TỔ PHÂN TÍCH DỰ BÁO THỊ TRƯỜNG NÔNG SẢN
BAN CHỈ ĐẠO PHÁT TRIỂN THỊ TRƯỜNG NÔNG SẢN

Ý kiến góp ý xin vui lòng gửi đến:

TRUNG TÂM THÔNG TIN PHÁT TRIỂN NÔNG NGHIỆP NÔNG THÔN
VIỆN CHÍNH SÁCH VÀ CHIẾN LƯỢC PHÁT TRIỂN NÔNG NGHIỆP NÔNG THÔN

Địa chỉ: *Số 16, Thụy Khuê, Tây Hồ, Hà Nội*

Email: *thongtinthitruong@ipsard.gov.vn*